

Brigitte von Wedel

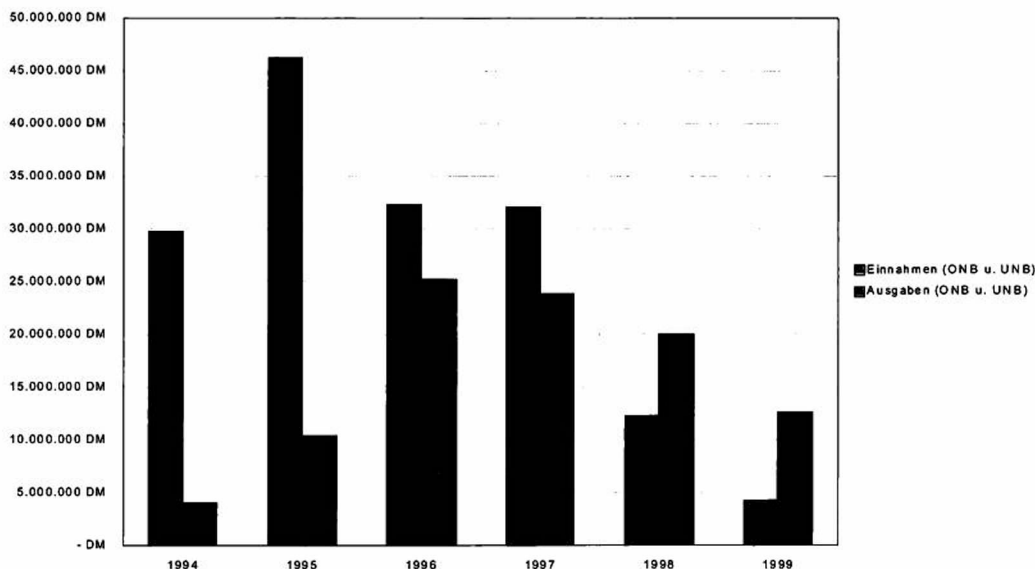
Erhebung und Verwendung der naturschutzrechtlichen Ausgleichs- abgabe (unter Berücksichtigung des Standes Ende Oktober 2000)

In den Jahren 1997 bis 1999 wurden in Hessen rund 48,5 Mio. DM an Mitteln der naturschutzrechtlichen Ausgleichsabgabe eingenommen und rund 60,5 Mio. DM für Naturschutzmaßnahmen eingesetzt.

Für Hessen standen im November 2000 nominell unter Einbeziehung von rund 76 Mio. DM, die als Restmittel aus dem Jahr 1999 in das Jahr 2000 übertragen wurden, rund 70 Mio. DM für Ersatzmaßnahmen zur Verfügung. Diese Zahl gibt jedoch nur den tatsächlich kassenwirksamen Bestand wieder, lässt aber nur bedingt eine Aussage über tatsächlich noch zur Verfügung stehende Mittel oder gar über die Aktivitäten der Naturschutzbehörden bei der Umsetzung der Mittel zu.

stellt, dass es in der Zeit vom 1. Mai 1993 bis zum 28. Dezember 1994 keine Ermächtigungsgrundlage für die Erhebung der naturschutzrechtlichen Ausgleichs-
abgabe gab. Infolge dieser Entscheidung wurden mehr als 800.000 DM aus noch nicht bestandskräftig gewordenen Abgabenbescheiden aus den Einnahmen zurückgezahlt.

Abb. 1: Naturschutzrechtliche Ausgleichsabgabe in Hessen
Einnahmen und Ausgaben 1994 - 1999



Entwicklung der Einnahmen

Während im Durchschnitt der Jahre 1994 bis 1997 rund 35 Mio. DM jährlich eingenommen wurden, waren es 1999 nur rund 4,2 Mio. DM; für das Jahr 2000 ist mit ca. 6 Mio. DM an Einnahmen hessenweit zu rechnen.

Wesentlichen Einfluss auf die Einnahmementwicklung hatte das Inkrafttreten des Bau- und Raumordnungsgesetz 1998 am 1.1.1998, das eine Erhebung der naturschutzrechtlichen Ausgleichsabgabe im Innenbereich durch den Wegfall der entsprechenden Ermächtigungsgrundlage nicht mehr zuließ.

Durch Urteil des Hessischen Verwaltungsgerichtshofes vom 29. Oktober 1998 wurde festge-

Entwicklung der Ausgaben

Durchschnittlich, gesehen auf die Jahre 1994 bis 1999, wurden rd. 16 Mio. DM jährlich für Ersatzmaßnahmen verwendet.

Prozentual betragen die Ausgaben

| | |
|-------------|---------|
| 1994 | 13,5 % |
| 1995 | 22,4 % |
| 1996 | 78,0 % |
| 1997 | 74,2 % |
| 1998 | 163,7 % |
| 1999 | 299,3 % |
| bis 10/2000 | 184,4 % |

der Einnahmen.

Dabei spiegelt das Übersteigen des Einnahmesatzes ab 1998 nicht nur die veränderte Einnahmesituation durch die Änderung der Rechtsgrundlagen für die Erhebung der Ausgleichsabgabe wieder, sondern ist auch ein Indiz für den Abbau von Restmitteln bei den Naturschutzbehörden.

Hinsichtlich der noch zur Verfügung stehenden Mittel (s. Tab. Einnahmen und Ausgaben der Ausgleichsabgabe bis Ende Oktober 2000; Bestand Okt. 2000) ist davon auszugehen, dass ein Großteil dieser Mittel durch bereits bewilligte und noch nicht abgeschlossene Maßnahmen gebunden ist bzw. als Re-

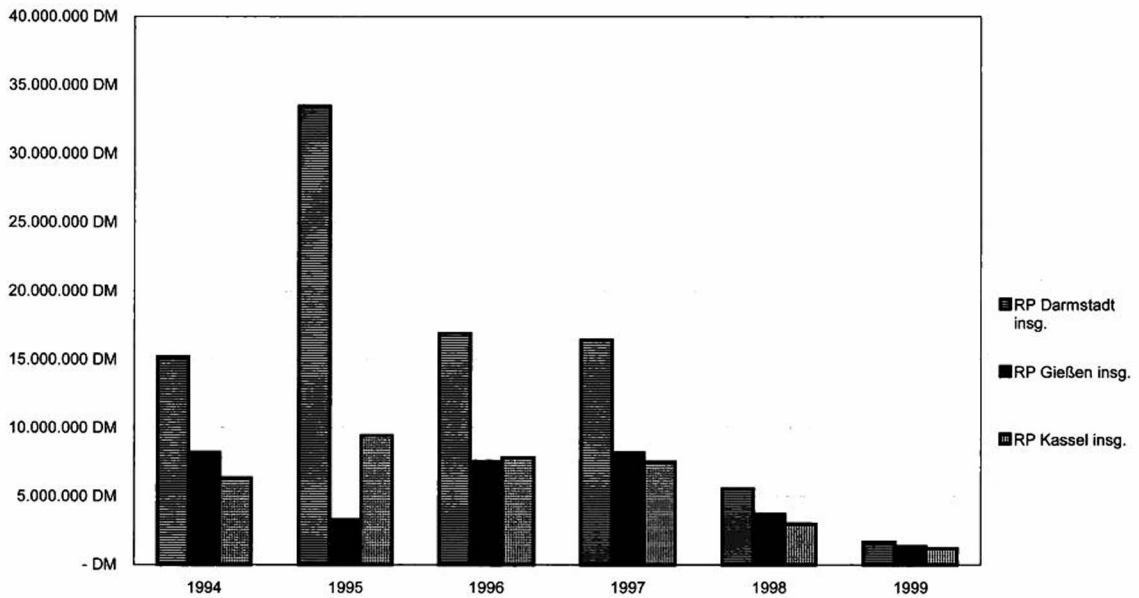
serve angesammelt wurde, um in nächster Zeit auch Großprojekte durchführen zu können.

Nachfolgend: Abb. 2 u. 3 sowie Tab. 1 u. 2.

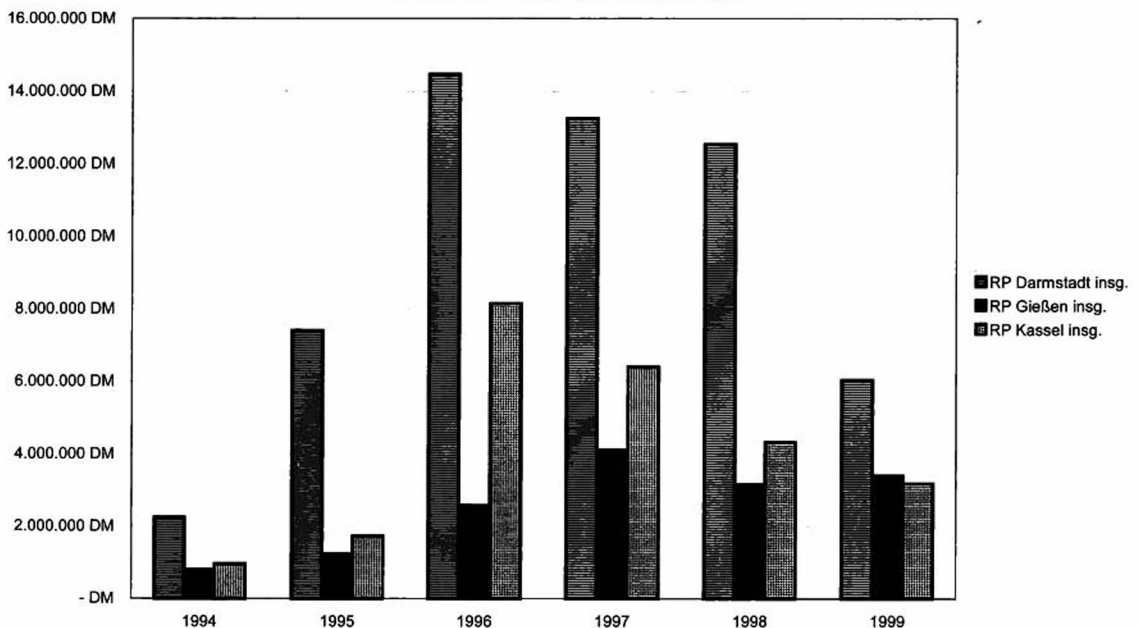
Anschrift der Verfasserin:

Brigitte von Wedel
 Hess. Ministerium für Umwelt, Landwirtschaft und Forsten
 Postfach 3109
 65021 Wiesbaden

**Abb. 2: Einnahmen der naturschutzrechtlichen Ausgleichsabgabe in Hessen 1994 - 1999
 - soweit über Landeshaushalt gebucht -**



**Abb. 3: Ausgaben naturschutzrechtliche Ausgleichsabgabe 1994 - 1999
 - soweit über Landeshaushalt gebucht -**



Tab. 1: Einnahmen und Ausgaben der Ausgleichsabgabe bis Ende Oktober 2000 in DM

| Naturschutzbehörde | Übertragener Ausgabereinst nach 2000 (Erl. v. 15.5.00) | Einnahme bis Okt. 2000 099 02 Ausgl.abg. | Ausgabe bis Okt. 2000 ATG 72 | Ausgaben in % der Einnahme bis Okt. 2000 | Bestand Okt. 2000 |
|------------------------|--|--|------------------------------|--|-------------------|
| RP Darmstadt | 2.142.106 | 305.460 | 127.018 | 42 % | 2.320.548 |
| Stadt Darmstadt | 2.341.020 | 38.829 | 55.572 | 143 % | 2.324.277 |
| Stadt Frankfurt | 7.386.814 | 1.625.028 | 1.429.573 | 88 % | 7.582.269 |
| Stadt Offenbach | 482.507 | 0 | 9.280 | keine Einn. | 473.227 |
| Stadt Wiesbaden | 1.680.447 | 6.470 | 516.374 | 7981 % | 1.170.543 |
| LK Bergstraße | 2.307.101 | 153.878 | 219.336 | 143 % | 2.241.643 |
| LK Darmstadt-Dieburg | 369.763 | 122.416 | 84.424 | 69 % | 407.755 |
| LK Groß-Gerau | 893.848 | -85.908 | 144.476 | -168 % | 663.464 |
| Stadt Rüsselsheim | 99.173 | 0 | 0 | keine Einn. | 99.173 |
| Hochtaunuskreis | 1.053.378 | 1.667 | 158.620 | 9516 % | 896.425 |
| Stadt Bad Homburg | 742.742 | 1.835 | 353.096 | 19242 % | 391.481 |
| Main-Kinzig-Kreis | 1.123.680 | 65.325 | 225.591 | 345 % | 963.415 |
| Stadt Hanau | 289.480 | 419 | 63 | 15 % | 289.836 |
| Main-Taunus-Kreis | 2.325.144 | 50.451 | 48.555 | 96 % | 2.327.041 |
| Odenwaldkreis | 1.345.005 | 1.683 | 46.186 | 2744 % | 1.300.503 |
| LK Offenbach | 7.692.014 | 181.603 | 840.617 | 463 % | 7.032.999 |
| Rheingau-Taunus-Kreis | 2.303.281 | 70.987 | 136.416 | 192 % | 2.237.852 |
| Wetteraukreis | 6.350.159 | 162.681 | 1.925.629 | 1184 % | 4.587.210 |
| RP Gießen | 3.103.321 | 56.905 | 320.940 | 564 % | 2.839.286 |
| LK Gießen | 3.939.795 | 50.823 | 109.168 | 215 % | 3.881.451 |
| Stadt Gießen | 235.834 | -45.147 | -32.274 | 71 % | 222.962 |
| Lahn-Dill-Kreis | 2.022.543 | 220.514 | 170.445 | 77 % | 2.072.611 |
| Stadt Wetzlar | 386.696 | -39.521 | 22.450 | -57 % | 324.725 |
| LK Limburg-Weilburg | 2.066.733 | 110.137 | 541.239 | 491 % | 1.635.631 |
| LK Marburg-Biedenkopf | 4.573.177 | 138.161 | 873.426 | 632 % | 3.837.911 |
| Stadt Marburg | 1.618.630 | 46.032 | 226.973 | 493 % | 1.437.689 |
| Vogelsbergkreis | 1.362.934 | 264.025 | 143.089 | 54 % | 1.483.871 |
| RP Kassel | 1.881.030 | 1.212.108 | 653.820 | 54 % | 2.439.318 |
| Stadt Kassel | 1.887.937 | 55.363 | 68.350 | 123 % | 1.874.950 |
| LK Fulda | 2.918.355 | 84.568 | 275.717 | 326 % | 2.727.206 |
| Stadt Fulda | 246.646 | 24.930 | 4.764 | 19 % | 266.812 |
| LK Hersfeld-Rotenburg | 1.001.402 | 157.814 | 66.874 | 42 % | 1.092.342 |
| LK Kassel | 1.347.657 | 107.024 | 342.442 | 320 % | 1.112.239 |
| Schwalm-Eder-Kreis | 2.160.371 | 126.417 | 67.888 | 54 % | 2.218.901 |
| LK Waldeck-Frankenberg | 4.147.020 | 219.519 | 168.539 | 77 % | 4.198.000 |
| Werra-Meißner- Kreis | 810.903 | 92.612 | 98.892 | 107 % | 804.624 |
| Summe Meldungen | 76.638.646 | 5.585.109 | 10.443.567 | 187 % | 71.780.188 |
| Summe RP | 7.126.457 | 1.574.473 | 1.101.778 | 70 % | 7.599.152 |
| Summe UNB | 69.512.189 | 4.010.635 | 9.341.789 | 233 % | 64.181.036 |
| Summe UNB, RPDa | 38.785.555 | 2.397.365 | 6.193.807 | 258 % | 34.989.113 |
| Summe UNB, RPGi | 16.206.343 | 745.024 | 2.054.515 | 276 % | 14.896.851 |
| Summe UNB, RPKs | 14.520.292 | 868.247 | 1.093.466 | 126 % | 14.295.072 |

Tab. 2: Entwicklung der naturschutzrechtlichen Ausgleichsabgabe (1994 - 2000²⁾) in DM

Einnahmen

| | 1994 | 1995 | 1996 | 1997 | 1998 | 1999 | 2000 ²⁾ |
|--------------------|------------|------------|------------|------------|------------|-----------|--------------------|
| ONB RP Darmstadt | 6.446.259 | 2.329.096 | 762.963 | 263.084 | 803.094 | 301.803 | 305.460 |
| UNB RP Darmstadt | 8.760.265 | 31.155.639 | 16.147.331 | 16.151.078 | 4.733.653 | 1.377.672 | 2.397.365 |
| RP Darmstadt insg. | 15.206.524 | 33.484.736 | 16.910.294 | 16.414.163 | 5.536.747 | 1.679.475 | 2.702.825 |
| ONB RP Gießen | 2.432.286 | 302.232 | 440.377 | 995.014 | 284.131 | 585.932 | 56.905 |
| UNB RP Gießen | 5.758.713 | 2.981.670 | 7.097.352 | 7.151.858 | 3.405.854 | 748.665 | 745.024 |
| RP Gießen insg. | 8.190.999 | 3.283.902 | 7.537.729 | 8.146.871 | 3.689.985 | 1.334.597 | 801.928 |
| ONB RP Kassel | 4.110.588 | 432.480 | 675.833 | 1.141.797 | 817.899 | 197.147 | 1.212.108 |
| UNB RP Kassel | 2.214.322 | 8.980.326 | 7.122.103 | 6.352.257 | 2.167.145 | 998.643 | 868.247 |
| RP Kassel insg. | 6.324.910 | 9.412.807 | 7.797.937 | 7.494.054 | 2.985.044 | 1.195.791 | 2.080.355 |
| Hessen | 29.722.434 | 46.181.444 | 32.245.960 | 32.055.088 | 12.211.776 | 4.209.863 | 5.585.109 |

Ausgaben

| | 1994 | 1995 | 1996 | 1997 | 1998 | 1999 | 2000 ²⁾ |
|----------------------|-----------|------------|------------|------------|------------|------------|--------------------|
| ONB RP Darmstadt | 856.980 | 1.769.364 | 3.783.390 | 2.845.959 | 1.725.049 | 725.979 | 127.018 |
| UNB RP Darmstadt | 1.385.234 | 5.626.294 | 10.679.906 | 10.404.996 | 10.797.059 | 5.306.200 | 6.193.807 |
| RP Darmstadt insg. | 2.242.213 | 7.395.658 | 14.463.296 | 13.250.955 | 12.522.109 | 6.032.179 | 6.320.825 |
| ONB RP Gießen | 137.177 | 155.609 | 383.757 | 801.703 | 557.023 | 769.677 | 320.940 |
| UNB RP Gießen | 662.586 | 1.082.315 | 2.175.742 | 3.301.266 | 2.597.990 | 2.626.740 | 1.911.426 |
| RP Gießen insg. | 799.763 | 1.237.923 | 2.559.500 | 4.102.969 | 3.155.013 | 3.396.417 | 2.232.366 |
| ONB RP Kassel | 392.916 | 1.033.589 | 2.197.537 | 1.532.426 | 1.040.479 | 816.538 | 653.820 |
| UNB RP Kassel | 567.188 | 693.547 | 5.935.859 | 4.855.125 | 3.275.955 | 2.354.569 | 1.093.466 |
| RP Kassel insg. | 960.104 | 1.727.136 | 8.133.397 | 6.387.551 | 4.316.434 | 3.171.106 | 1.747.286 |
| Hessen ¹⁾ | 4.002.080 | 10.360.717 | 25.156.192 | 23.788.474 | 19.993.555 | 12.599.703 | 10.300.478 |

¹⁾ in 1996 incl. Ausgaben des Ministeriums in Höhe von 46.999,35 2)

²⁾ Einnahmen und Ausgaben bis Ende Oktober 2000

BUCHBESPRECHUNG

FLECHTNER, G., DOROW, W. H. O. & KOPELKE, J.-P.

Naturwaldreservate in Hessen

No 5/2.1

Niddahänge östlich Rudingshain.

Zoologische Untersuchungen 1990-1992.

2000: 746 S., Wiesbaden (Mitteilungen der hessischen Landesforstverwaltung 32), DM 45,00 zuzgl. Versandkosten (ISBN 3-89051-224-0).

Das Land Hessen leistet sich seit 12 Jahren ein Naturwaldreservateprogramm, bei dem unbewirtschaftete Flächen gebietstypischer Waldgesellschaften mit benachbarten und bewirtschafteten Flächen verglichen werden. Mittlerweile existieren 30 Naturwaldreservate mit einer Fläche von 2.000 ha. In jedem Naturwaldreservat werden nach der Ausweisung waldkundliche, vegetationskundliche und faunistische Erhebungen durchgeführt, um die ökologische Ausgangslage zu Beginn der Stilllegung zu dokumentieren. In dem vorliegenden Band, dem zweiten Teil der Monographie zu dem im Vogelsberg gelegenen Naturwaldreservat „Niddahänge bei Rudingshain“, sind nun erstmals Ergebnisse umfassender faunistischer Aufnahmen durch die Spezialisten des Frankfurter Forschungsinstituts Senckenberg veröffentlicht. Die Ergebnisse der

Arteninventur übertrafen die Erwartungen.

Es fanden sich insgesamt 2.300 Tierarten, davon u.a. 938 Käferarten (20 Neufunde in Hessen), 186 Spinnenarten (14 Neufunde in Hessen), 124 Wanzenarten (3 Neufunde in Hessen), 77 Zikadenarten, 238 Schmetterlingsarten und 127 Stechimmenarten. 171 der gefundenen Arten stehen auf der Roten Liste Deutschland. Mit einer Fransenflüglerart konnte ein Neufund für Deutschland festgestellt werden. Für Hessen waren 40 Arten, für den Vogelsberg 138 Arten, neu.

Auf lediglich 75 ha (100 Fußballfelder) wurden in einem vollkommen normalen Buchenwald mit 938 Käferarten 1/7 aller in Deutschland vorkommenden Käferarten beobachtet, davon allein 48 in den Roten Listen Deutschland vorkommenden Arten. Insgesamt vermuten die Experten mit 4.500 Tierarten auf 0,0035% der hessischen Landesfläche ca. 10% aller in Mitteleuropa vorkommenden Tierarten. Die Unterschiede zwischen der Reservats- und der Vergleichsfläche sind wegen der noch kurzen Entwicklungszeit gering. Die Befunde zeigen, dass auch naturnah bewirtschaftete Wälder ohne größere Totholzansammlungen ein großes Potential hinsichtlich ihrer Naturschutzwirkungen besitzen und nicht gleich der Ruf nach großflächigem Prozessschutz ertönen muss.

Sebastian Stoll,

Referent im Waldbau-Referat des Hessischen Ministeriums für Umwelt, Landwirtschaft und Forsten

ZOBODAT - www.zobodat.at

Zoologisch-Botanische Datenbank/Zoological-Botanical Database

Digitale Literatur/Digital Literature

Zeitschrift/Journal: [Jahrbuch Naturschutz in Hessen](#)

Jahr/Year: 2000

Band/Volume: [5](#)

Autor(en)/Author(s): Wedel Brigitte von

Artikel/Article: [Erhebung und Verwendung der naturschutzrechtlichen Ausgleichsabgabe \(unter Berücksichtigung des Standes Ende Oktober 2000\) 295-298](#)