

# Beobachtungs-Resultate

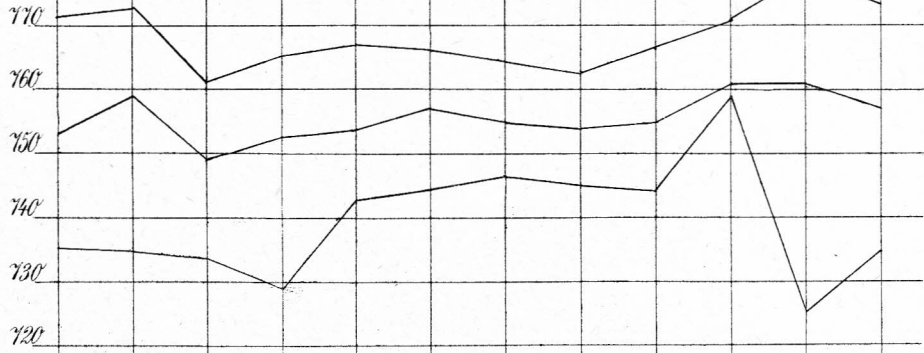
der meteorologischen Station Osnabrück 1897, aufgezeichnet durch G. Wanke.

Beobachtungszeiten: Morgens 7 Uhr, nachmittags 2 Uhr und abends 9 Uhr.

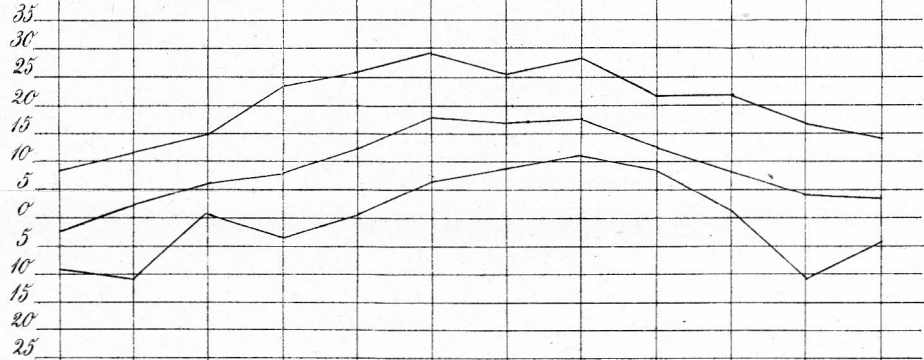
	Jan.	Febr.	März	April	Mai	Juni	Juli	Aug.	Sept.	Okt.	Nov.	Dez.	Im Jahre überhaupt	
Barometerstand auf 0° reduziert in Millimeter	höchster	771,1	772,7	760,9	765,0	767,1	766,3	764,3	762,4	766,7	770,3	778,8	773,6	778,8
	tiefster	735,0	734,5	733,4	729,3	742,8	744,0	746,7	744,5	744,1	758,5	725,3	734,2	725,3
	mittel	752,8	758,9	749,0	752,7	753,7	756,6	755,1	753,4	755,0	761,2	761,3	757,0	755,6
Thermometerstand nach Celsius	höchster	8,0	11,5	15,0	23,4	25,3	28,8	25,5	28,0	21,9	22,0	17,0	14,2	28,8
	tiefster	-9,3	-10,7	-1,3	-3,5	1,0	6,6	8,6	11,1	3,5	-1,6	-10,1	-5,8	-10,7
	mittel	-2,2	2,2	6,2	7,8	11,7	17,4	16,8	17,6	13,0	8,2	4,4	3,6	8,9
Dunstdruck in Millimeter . . .	3,6	4,9	5,9	6,4	8,2	11,5	11,3	12,4	9,7	7,4	5,7	5,2	7,5	
Relative Feuchtigkeit nach % .	91,1	88,5	83,4	79,0	78,7	76,0	79,4	82,3	86,7	88,8	87,2	86,6	83,9	
Zahl der Winde . . .	N.	8	2	5	7	13	7	8	1	3	—	2	52	
	NO.	19	9	2	7	15	4	5	9	16	7	13	111	
	O.	21	4	6	13	6	12	1	3	18	12	4	101	
	SO.	4	11	10	14	6	15	2	11	4	6	13	99	
	S.	1	2	12	2	2	8	3	4	4	2	4	57	
	SW.	16	44	47	30	22	16	31	58	47	32	22	33	398
	W.	16	12	9	10	13	14	25	11	11	4	28	21	174
NW.	8	—	1	7	14	8	17	2	9	9	3	4	82	
Regenmenge pr. □ m in cbdm .	—	12,7	68,4	60,2	65,6	19,2	63,5	67,5	77,5	27,9	14,8	32,3	509,6	
Regenhöhe in Millimeter . . .	—	12,7	68,4	60,2	65,6	19,2	63,5	67,5	77,5	27,9	14,8	32,3	509,6	
Zahl der völlig heiteren Tage .	2	4	—	3	3	8	—	5	2	9	6	5	49	
Zahl der Regentage . . . . .	18	9	12	7	5	5	10	3	10	9	11	12	111	
Zahl der Gewitter . . . . .	—	—	3	4	—	4	1	4	2	—	1	—	19	

Graphische Darstellung einiger oben angegebenen Beobachtungsergebnisse


Barometer-  
stand auf 0°  
reducirt in  
Millimeter.



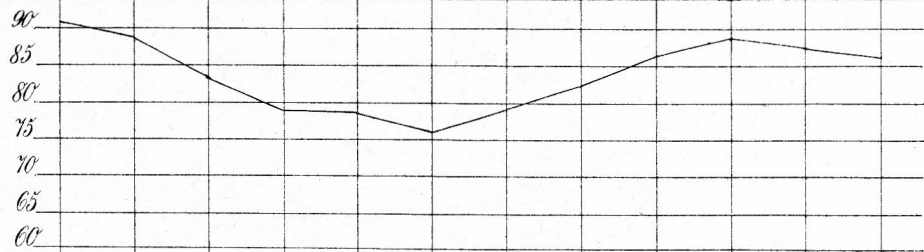
Thermometer-  
stand nach  
Celsius.



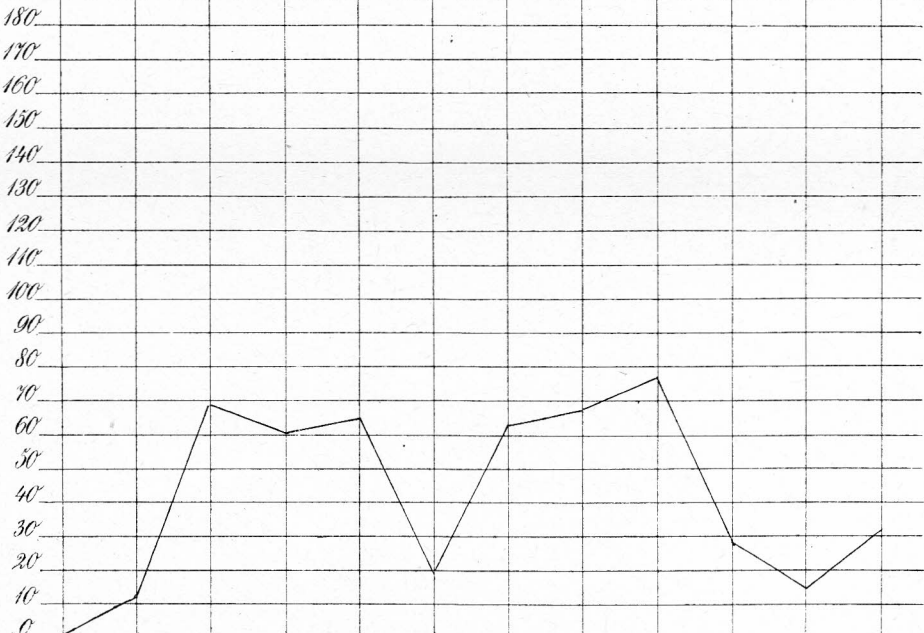
Dunstdruck  
in  
Millimeter.



Relative  
Feuchtigkeit  
in  
Procenten.



Regenhöhe  
in  
Millimeter.



Jan. Febr. März. April. Mai. Juni. Juli. Aug. Sept. Oct. Nov. Dec.

# ZOBODAT - [www.zobodat.at](http://www.zobodat.at)

Zoologisch-Botanische Datenbank/Zoological-Botanical Database

Digitale Literatur/Digital Literature

Zeitschrift/Journal: [Jahresbericht des Naturwissenschaftlichen Vereins Osnabrück](#)

Jahr/Year: 1898

Band/Volume: [12](#)

Autor(en)/Author(s): Redaktion

Artikel/Article: [Beobachtungs-Resultate 118](#)