

Erklärung zu Tab. 1.

Fig. 1 a—c: *Chenopus tenuis* Boll, Nr. 93.

Sternberg. Gestein; a und b in natürlicher Grösse, c vergrössert.

Fig. 2 a—c: *Murex Kochi* Beyrich, Nr. 4.

Sternberg. Gestein; a und b in natürlicher Grösse, c viermal vergrössert.

Fig. 3: *Murex globosus* Koch et Wiechmann, Nr. 5.

Limonitsandstein von Boitzenburg; in doppelter Grösse.

Fig. 4 a—b: *Cancellaria subangulosa* S. Wood, Nr. 63.

Sternberg. Gestein; a dreimal vergrössert, b stark vergrössert.

Fig. 5: *Nassa pygmaea* Beyr. var. *bispiralis* Koch et Wiechmann, Nr. 19.

Sternberg. Gestein; dreimal vergrössert.

Fig. 6 a—b: *Buccinopsis rara* Beyrich sp. Nr. 17.

a Sternberg. Gestein in natürlicher Grösse; die Bucciniden-Schwiele fehlt; b calcinirte Schale aus einer Kiesgrube bei Mölln (bei Lübeck), Samml. des Herrn Senator Dr. Brehmer-Lübeck, halbe Grösse, die Spiralsculptur zu stark hervortretend.

Herr Dr. Speyer-Fulda hat Tab. 1 und 2, und Herr Landbau-meister Koch-Güstrow Tab. 3 gezeichnet; der Steindruck ist in der lithogr. Anstalt des Herrn Theod. Fischer-Cassel ausgeführt.



2 a.



1 b.




1 a.



2 a.



2 b.



1 c.

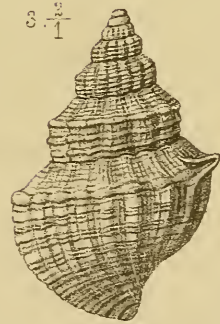


$\frac{5}{4}$



$\frac{3}{4}$

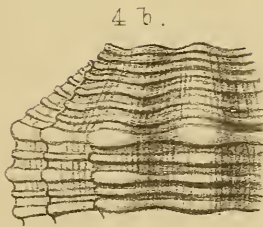
4 a.



$\frac{3}{4}$



6 b.



4 b.



3 a.

ZOBODAT - www.zobodat.at

Zoologisch-Botanische Datenbank/Zoological-Botanical Database

Digitale Literatur/Digital Literature

Zeitschrift/Journal: [Archiv der Freunde des Vereins Naturgeschichte in Mecklenburg](#)

Jahr/Year: 1872

Band/Volume: [25_1872](#)

Autor(en)/Author(s): unbekannt

Artikel/Article: [Erklärung zu Tab. 1. Tab.I](#)