Durch das MIKROSKOP gesehen

MILARITKRISTALLE aus dem Dioritbruch Artholz in Niederösterreich; Kristallgröße 0,2 cm;

Alle Fotos und Sammlung
H. Rückeshäuser †, Breitenfurt;





MILARITKRISTALL, gefunden 1981 im Dioritsteinbruch Artholz in Niederösterreich; Größe 0,2 cm;



RUTIL, 0,3 cm hohe Kristallbüschel von der Grießwies, Rauris;

PYRIT aus dem Diabasbruch Saalfelden; Größe 0,1 cm;



XENOTIMKRISTALL, darauf ein MONAZITKRISTALL, auf dem wiederum ein kleiner XENOTIMKRISTALL aufgewachsen ist; aus dem Pegmatit der Königsalm in Niederösterreich; Größe 0,2 cm, Fundjahr 1972;

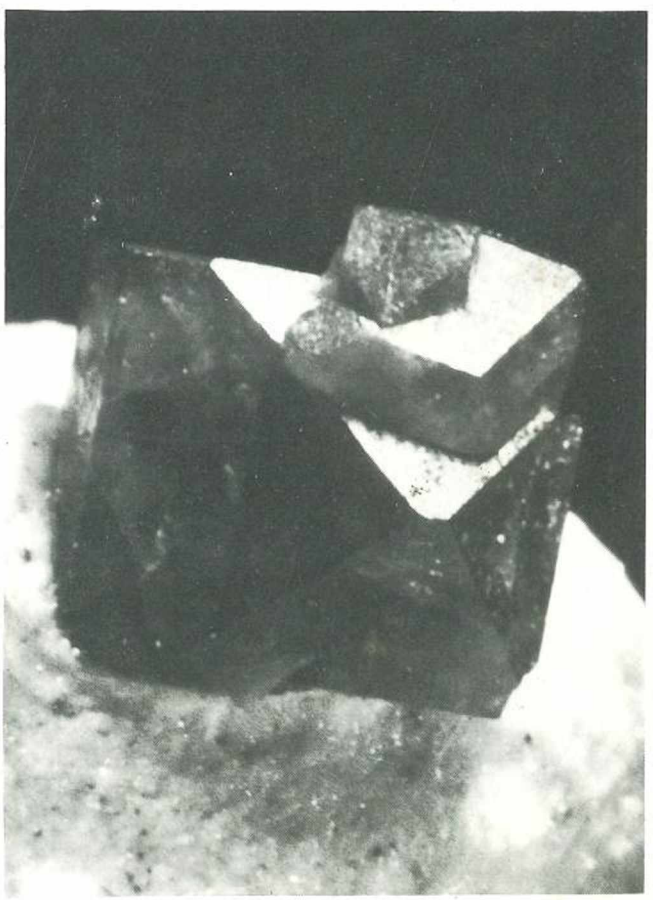



ANATASKRISTALLE auf Rutil aus einem Fund von 1982 vom Ankogel; Gesamthöhe 0,1 cm;



BROOKITKRISTALL mit Bergkristallen aus dem Diabasbruch bei Saalfelden; Kristallgröße 0,1 cm.

BROOKITKRISTALL aus den Rauriser Plattenbrüchen; Kristallgröße 0,1 cm;

APATITKRISTALL auf Granat aus dem Pegmatit der Königsalm in Niederösterreich; Kristallgröße 0,2 cm;



ZOBODAT - www.zobodat.at

Zoologisch-Botanische Datenbank/Zoological-Botanical Database

Digitale Literatur/Digital Literature

Zeitschrift/Journal: Die Eisenblüte, Fachzeitschrift für Österreichische Mineraliensammler

Jahr/Year: 1983

Band/Volume: 4_8_1983

Autor(en)/Author(s): diverse

Artikel/Article: Durch das Mikroskop gesehen 20-22