

Farbtafeln

Tafel 1 und 2: Exemplarische Beispiele der Bleimineralisation in den Quarzblöcken aus dem Bauaushub des Altersheims im Neubaugebiet Winterholz von Niederselters im Taunus (Fotos: D. DEDERSHECK)

Tafel 1.1: Pyromorphitkristalle, überzogen von Hinsdalitkrusten, auf Quarz I-Kristallen (max. Länge der Pyromorphitkristalle: 15 mm)

Tafel 1.2: Pyromorphitkristalle (Kristalllänge ca. 0,3 mm)

Tafel 1.3: Pyromorphitkristalle, überzogen von Quarz II-Rasen (braun) (Bildbreite 7 mm)

Tafel 1.4: Hinsdalitperimorphose um angeätzten Kern von Pyromorphit (Breite der Perimorphose 7 mm)

Tafel 2.1: Plumbogummitkrusten (Bildbreite 15 mm)

Tafel 2.2: Stalaktitischer Limonit, von Quarz II überzogen (Bildbreite 7 cm)

Tafel 2.3: Traubig warzige Überwachsungen von Limonit, gebändertem Chalcedon und Hinsdalitkriställchen auf teilweise zersetztem Pyromorphit (Bildbreite 15 mm)

Tafel 2.4: Ausschnitt aus Tafel 2.3 (Bildbreite 3 mm)

Tafel 3.1: Großes Granatauge (*Erythromma najas*) (Foto: W. JOST)

Tafel 3.2: Gemeine Keiljungfer (*Gomphus vulgatissimus*) (Foto: W. JOST)

Tafel 4.1: Gebänderte Prachtlibelle (*Calopteryx splendens*) (Foto: W. JOST)

Tafel 4.2: Feuerlibelle (*Crocothemis erythraea*) (Foto: W. JOST)

Tafel 5 bis 7: Sonagramme von artspezifischen Jagdfluglauten

Tafel 5.1: Bartfledermäuse

Tafel 5.2: Bechsteinfledermaus

Tafel 5.3: Fransenfledermaus

Tafel 5.4: Großer Abendsegler

Tafel 6.1: Großes Mausohr

Tafel 6.2: Kleiner Abendsegler

Tafel 6.3: Langohrfledermäuse

Tafel 6.4: Rauhhaufledermaus

Tafel 7.1: Wasserfledermaus

Tafel 7.2: Zwerg- und Mückenflederm.

Tafel 7.3: Mückenfledermaus

Pipistrellus pygmaeus/mediteraneus

(Foto: G. HERZIG)


Tafel 8: Bienen-Ragwurz (*Ophrys apifera*) auf dem Betriebsgelände der Stadtwerke Wiesbaden (Foto: O. GODMANN)



1 2




3 4





1 2



3 4





1



2

Tafel 4

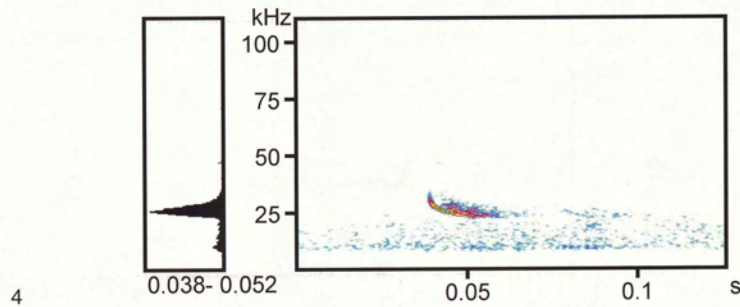
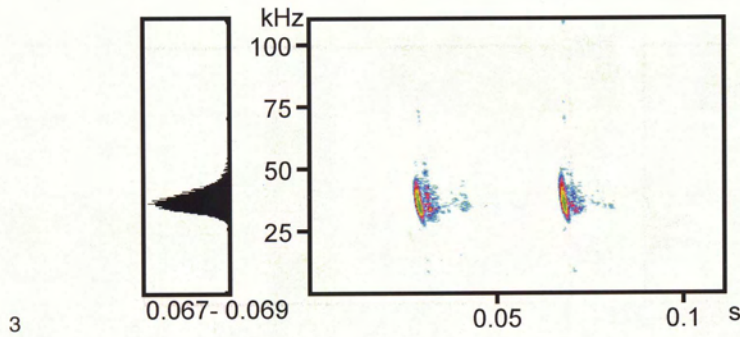
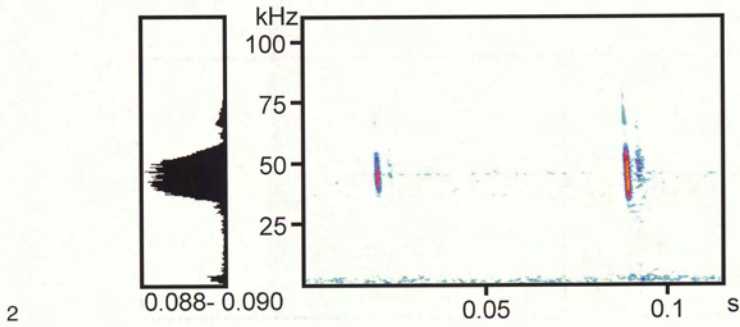
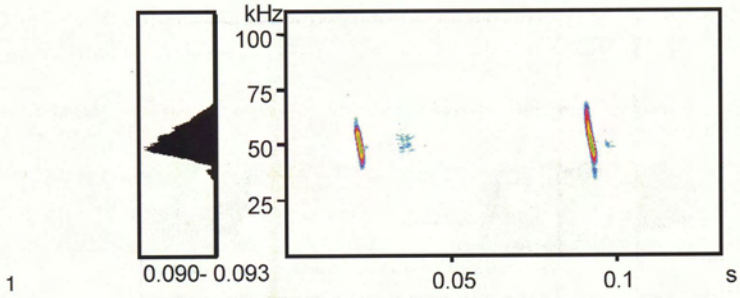


1

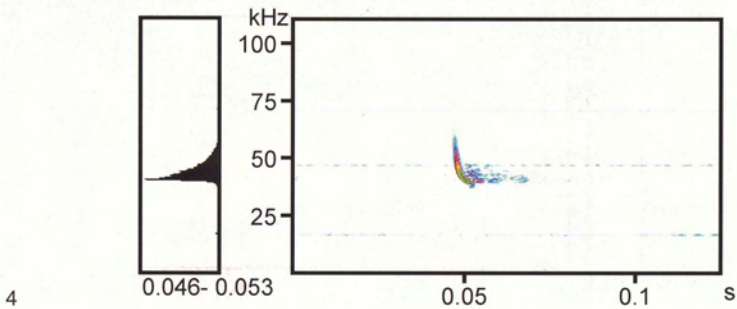
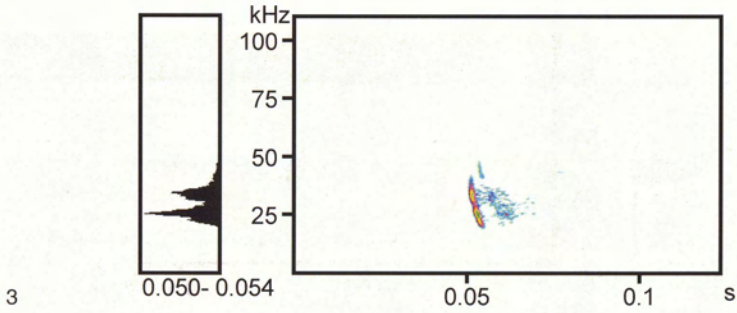
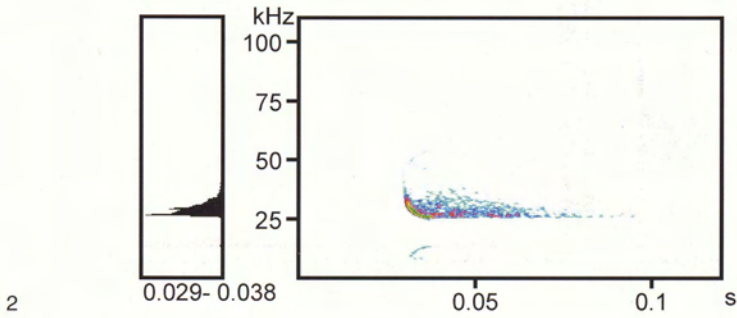
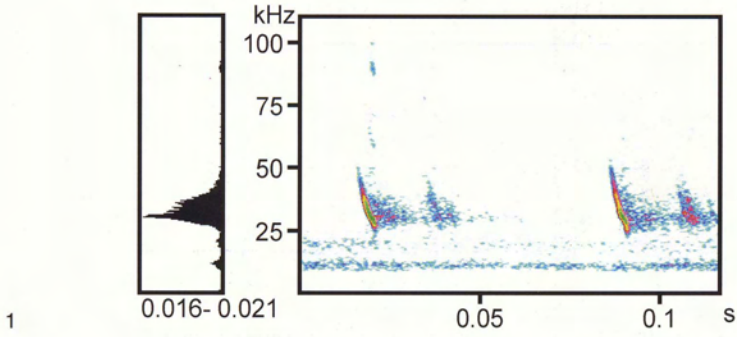


2

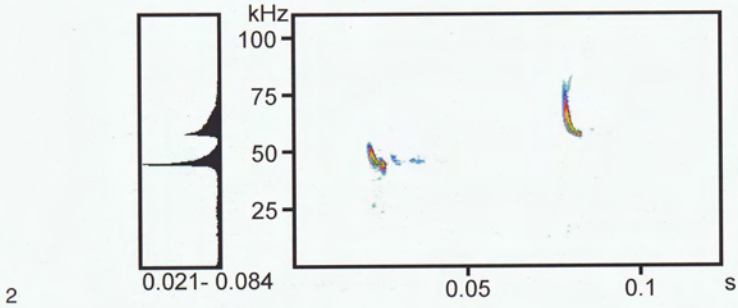
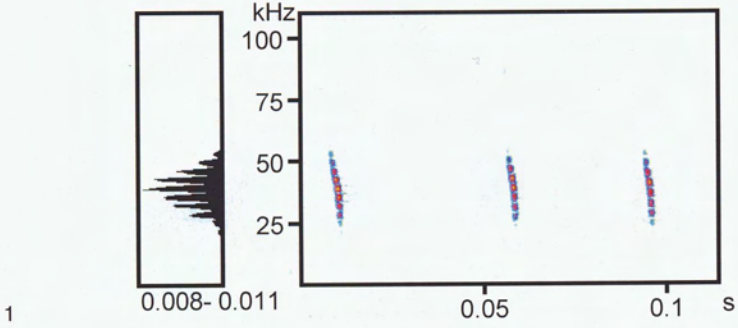
Tafel 5



Tafel 6



Tafel 7



3



Tafel 8



ZOBODAT - www.zobodat.at

Zoologisch-Botanische Datenbank/Zoological-Botanical Database

Digitale Literatur/Digital Literature

Zeitschrift/Journal: [Jahrbücher des Nassauischen Vereins für Naturkunde](#)

Jahr/Year: 1999

Band/Volume: [120](#)

Autor(en)/Author(s):

Artikel/Article: [Farbtafeln 191-199](#)