© Biodiversity Heritage Library, http://www.biodiversitylibrary.org/; www.zobodat.at

© Biodiversity Heritage Library, http://www.biodiversitylibrary.org/; www.zobodat.at

John Carter Brown.

© Biodiversity Heritage Library, http://www.biodiversitylibrary.org/; www.zobodat.at

© Biodiversity Heritage Library, http://www.biodiversitylibrary.org/; www.zobodat.at

© Biodiversity Heritage Library, http://www.biodiversitylibrary.org/; www.zobodat.at

JOHN CARTER BROWN

Auswahl schöner und seltener Gewächse

als
eine Fortsetzung
der
Amerikanischen Gewächse.

Zweytes Hundert
Tab. 101 bis 150.

Mit funfzig nach dem Leben illuminirten Pflanzen.

Nürnberg,
im Verlag der Raspeschen Buchhandlung.
1796.

© Biodiversity Heritage Library, http://www.biodiversitylibrary.org/; www.zobodat.at

© Biodiversity Heritage Library, http://www.biodiversitylibrary.org/; www.zobodat.at



RANVNCVLVS BELLIDIFLORVS.

Wir geben hier, zum Vorblatt, eine Naturseltenheit des Pflanzenreichs, die zwar schon mehrmals beobachtet worden, jedoch immer eine merkwürdige Verschiedenheit zeigt. Beide Blumenarten sind in ihrer größten Vollkommenheit vorhanden. Die eine Bellis sizt auf einem langen haarigten Ranunkelstiel. Kein Bellis Blatt war nicht an der Pflanze, und es war überhaupt zu bedauern, daß der unwissende Finder dem Kenner den Standort nicht mehr zeigen konnte. Da beide Pflanzen ausdauernd sind, so haben sie wahrscheinlich aus verwachsenen Wurzeln beider Art die gesellschaftlichen Triebe emporgeschoben. Wenn indessen angenommen wird, daß der ganze Blumen- und Geschlechtstheile-Trieb im unendlich kleinen, im Wurzelkeim, wie im Saamenkeim, liegt, und seine Entwicklung erwartet, so bleibt dem denkenden Naturforscher noch Stoff genug übrig, zu errathen: wie diese zwei so verschiedenartige Keime, von Blumen aus zwo ganz verschiedenen Klassen, der dreizehnten und neunzehnten, sich auf ihrem Wege niemals störten, sondern in solcher Vollkommenheit, so schön und sonderbar vertheilt, emporkamen. Unsere getrocknete Pflanze ist über einen Fuß hoch.



© Biodiversity Heritage Library, http://www.biodiversitylibrary.org/; www.zobodat.at

Tab. 101.

Cl. XII. Mesembryanthemum Deltoides. Gen. 860.

Mesembryanthemum foliis triquetris deltoidibus dentatis impunctatis distinctis. Syst. nat. p. 844.

a. Der einblättrige, fünfspaltige Kelch, mit der unten zusammenhängenden, in viele schmale Blättgen zertheilten Krone, ausgebreitet.

b. Einer der zahlreichen Staubfäden.

c. Dieser vergrößert.

d. Der Fruchtknoten mit den fünf Griffeln und Narben.

e. Eben dieser vergrößert.

f. Ein Queerschnitt eines Blatts.

Wächst in Afrika.

Nach der Natur.

Tab. 102.

Cl. V. Ipomoea hederacea. Gen. 288.

Ipomoea foliis cordatis longe petiolatis, utrinque pilosis semitrilobis, lobo medio ovato acuto, pedunculis axillaribus unifloris solitariis. Syst. nat. p. 346.

a. Eine Blume in natürlicher Größe.

b. Die Saamenkapsel.

c. Saamen.

Wächst in Südamerika, hält aber bei uns im Freien aus.

Tab. 103.

Cl. V. Ipomoea luteola. Gen. 288.

Ipomoea foliis cordatis petiolatis glabris, pedunculis axillaribus subquadrifloris. Syst. nat. p. 346.

a. Eine Blume in natürlicher Größe.

© Biodiversity Heritage Library, http://www.biodiversitylibrary.org/; www.zobodat.at

Tab. 104.

Cl. II. Salvia tenella. Gen. 50.

Salvia foliis cordatis, caule filiformi repente, Spicis adscendentibus. Syst. nat. p. 48.

a. Die ganze Pflanze in natürlicher Größe.

b. Ein Theil des viereckigten Stengels.

c. Der Kelch.

d. Dieser mit der Krone.

e. Die Krone allein.

f. Diese geöfnet mit den zwei Staubfäden und dem Stempfel.

g. Ein abgesonderter Staubfaden.

h. Der Stempfel.

i. Der offene Kelch mit dem Saamen.

k. Saamen.

Wächst in Jamaika.

Tab. 105.

Cl. XX. Limodorum Tankervilliae. Gen. 1372.

Limodorum floribus racemosis imberbibus.

Aiton Hort. Kew. Tom. III. p. 302. Tab. 12.

Wächst in China zwei Fuß hoch, kommt bei uns in den Glashäusern sehr gut fort, und blühet ungemein schön.

Tab. 106.

Cl. V. Lisianthus glaucifolius. Gen. 274.

Lisianthus foliis glabris glaucis oblongis acutiusculis integerrimis, pedunculis unifloris. Syst. nat. p. 335.

a. Die geschloßene Blume.

b. Die geöfnete mit den Geschlechtstheilen.

c. Der Stempfel.

d. Die Saamenkapsel.

e. Saamen.

f. Ein Zweig mit zwei Blättern.

Alle diese Theile in natürlicher Größe.

Tab. 107.

Cl. V. Tournefortia cymosa. Gen. 253.

Tournefortia foliis ovatis integerrimis nudis, Spicis cymosis. Syst. nat. p. 324.

a. Die Blume in natürlicher Größe.

Wächst in Jamaika.

© Biodiversity Heritage Library, http://www.biodiversitylibrary.org/; www.zobodat.at

Tab. 108.

Cl. VI. Pittcairnia bromeliaefolia. (Hepetis. SWARZ prodr. 56.) Gen. 1741.

Pittcairnia foliis ciliato Spinosis, pedunculis germinibusque glaberrimis. Syst. nat. p. 530.

a. Eine vollkommene Blume.

b. Der Kelch derselben.

c. Ein Kronblatt mit dem Honigbehältniß.

d. Der Kelch mit den sechs Staubfäden und dem Stempfel.

e. Ein ausgehobener Staubfaden.

f. Der Stempfel mit der zusammengedrehten Narbe.

Wächst in Jamaika, ein paar Fuß hoch, und kam erst 1781. nach Europa. Blühet im Junius und ist eine Gewächshauspflanze.

Tab. 109.

Cl. XIII. Cistus hirtus. Gen. 913.

Cistus foliis ovatis, calicibus hispidis. Syst. nat. p. 825.

a. Der Kelch mit drei größern und zwei kleinern Blättgen.

b. Ein Kronblatt.

c. Ein Staubfaden in natürlicher Größe.

d. d. d. Dieser vergrößert von vornen, von hinten und von der Seite.

e. Der Stempfel.

f. Dieser vergrößert.

g. Die Saamenkapsel.

h. Saamen.

Wächst im südlichen Europa. Nach der Natur.

Tab. 110.

Cl. XIII. Cistus canariensis. Gen. 913.

Cistus procumbens, foliis ovali-linearibus oppositis brevissimis congestis. Syst. nat. p. 825.

a. Die Saamenkapsel mit dem Kelch.

Wächst auf den Kanarischen Inseln.

© Biodiversity Heritage Library, http://www.biodiversitylibrary.org/; www.zobodat.at

Tab. 111.

Cl. XIII. Ciſtus roſeus. Gen. 913.

Ciſtus foliis oppoſitis oblongis ad oras revolutis utrinque ſubincanis.

a. Der fünfblättrige Kelch.

b. Ein Kronblatt.

c. Ein Staubfaden.

d. d. d. Dieſer vergrößert von vornen, von der Seite, und von hinten.

e. Der Stempfel.

f. Dieſer vergrößert.

g. Ein Blatt von oben.

h. Eines von unten.

Nach der Natur.

Tab. 112.

Cl. XIII. Ciſtus foetidus. Gen. 913.

Ciſtus procumbens, foliis oblongis ſcabris, ſtipulis lanceolatis. Syſt. nat. p. 825.

a. Die Saamenkapſel.

Tab. 113.

Cl. XXIII. Acer platanoides. Gen. 1590.

Acer foliis quinque lobis dentatis, dentibus acuminatis, corymbo ſimplici erecto. Syſt. nat. p. 616.

a. Ein blühender Zweig.

b. Eine männliche Blüthe, ohne Blumenblätter.

c. Eine Zwitterblume, beide vergrößert.

d. Die Zwitterblume nach der Blüthezeit.

e. Reifer Saamen mit den Flügeln.

f. Saamen.

g. Dieſer ohne die äußere Schaale.

h. Eine junge aufkeimende Pflanze.

i. Ein Blätterzweig.

Ein in ganz Deutſchland wachſender Baum.

© Biodiversity Heritage Library, http://www.biodiversitylibrary.org/; www.zobodat.at

Tab. 114.

Cl. XI. Euphorbia cyatophora. Gen. 832.

Euphorbia umbella trifida, multifida, appendice calycina cyathiformi, foliis plurimis panduraeformibus, caulinis infimis ovatis. Syst. nat. p. 763.

a. Die noch nicht geöffnete Blume.

b. Die geöffnete mit den Geschlechtstheilen.

c. Der fünfzähnigte Kelch.

d. Die viertheilige Krone.

e. Die drei Staubfäden.

f. Das Honigbehältniß.

g. Der Stempfel.

h. Staubfäden, natürlich und vergrößert, von beiden Seiten.

i. Das Honigbehältniß von vornen, und

k. von der Seite.

l. Der Fruchtknoten auf seinem Stielgen.

m. Dieser vergrößert mit den drei Griffeln.

n. Eben dieser von oben.

o. Eben dieser durchschnitten, natürlich und vergrößert.

p. Saamen.

q. Dieser vergrößert von der Seite und von hinten.

r. Der Saamen durchschnitten.

Wächst im wärmern Europa. Hält bei uns, wenn sie an wohl exponirte Stellen gesäet wird, im Freyen aus.

Tab. 115.

Cl. XVII. Hippocrepis balearica. Gen. 1200.

Hippocrepis leguminibus pedunculatis confertis subarcuatis lanceolato-oblongis; margine exteriori repandis.

a. Die Schoten.

b. Saamen.

Wächst in Majorca.

Tab. 116.

Cl. XV. Draba aizoides. Gen. 1076. (Moenchia.)

Draba scapo nudo simplici, foliis ensiformibus carinatis ciliatis. Syst. nat. p. 971.

Wächst auf den Deutschen- und Schweizer-Alpen.

© Biodiversity Heritage Library, http://www.biodiversitylibrary.org/; www.zobodat.at

Tab. 117.

Cl. XX. Cypripedium bulbosum. Gen. 1376.

Cypripedium bulbo subrotundo, folio subrotundo radicali. Syst. nat. p. 62.

C. flore pentapetalo, nectarii labio, superiore ovali, indiviso stylo adnato, genitalia vix superante. SMITH.

a. Die Blume von hinten.

b. Der Bart des Honigbehältnißes.

c. Die Staubbeutel, auf dem Stempfel sitzend, zweimal vergrößert.

Wächst in Lappland.

Tab. 118.

Cl. VIII. Haloragis alata. Gen. 686.

Haloragis foliis ovato lanceolato-serratis, fructibus pyramidatis tetragonis alatis. Syst. nat. p. 643.

Tetragonia ivaefolia. Linn. Suppl. 257.

Haloragis tetragonia l' Herit. stirp. nov. p. 82.

Cercodia erecta. Murray in Comment. Gött. 1780. p. 3. Tab. I.

a. Der viertheilige Kelch mit dem darinn verwachsenen Fruchtknoten.

b. Die vierblättrige Krone mit den Geschlechtstheilen.

c. c. Die Frucht von beiden Seiten.

d. Ein Queerdurchschnitt derselben.

e. Ein Kern.

Wächst auf Neu-Seeland.

Tab. 119.

Cl. XV. Cleome dodecandra. Gen. 1099.

Cleome foliis ternatis. Syst. nat. p. 994.

a. Der vierblättrige Kelch.

b. Dieser mit der Krone und den Geschlechtstheilen.

c. Die zwölf Staubfäden mit dem Stempfel.

d. Der Stempfel.

e. Die Schotte.

f. Saamen.

Wächst in Ostindien.

Nach der Natur.

© Biodiversity Heritage Library, http://www.biodiversitylibrary.org/; www.zobodat.at

Tab. 120.

Cl. XVI. Camellia Japonica. Gen. 1145.

Camellia foliis acute ferratis acuminatis. Syſt. nat. pag. 1069.

Wächſt in Japan. Treflich ſchön!

Tab. 121.

Cl. XIV. Pedicularis roſea. Gen. 1003.

Pedicularis caule ſimplici, foliis pinnatis, pinnis oblongis pinnatifidis, calycibus hirſutis. Syſt. nat. p. 926.

Wächſt auf den Bergen bei Villach.

Tab. 122.

Cl. II. Salvia aurea. Gen. 50.

Salvia foliis ſubrotundis integerrimis, baſi truncatis dentatis. Syſt. nat. p. 41.

Wächſt auf dem Kap.

Tab. 123.

Cl. X. Saponaria lutea. Gen. 769.

Saponaria calicibus teretibus, corollis coronatis, floribus ſubumbellatis, foliis ſublinearibus canaliculatis. Syſt. nat. p. 710.

Saponaria calicibus teretibus hirtis, caulo glabro, petalis linearibus crenatis, foliis ſpathulatis. SMITH.

a. Der Kelch in natürlicher Größe.

b. Ein Kronblatt.

c. Ein Staubfaden.

d. Der Stempfel.

e. Die geöfnete Saamenkapſel.

f. Saamen.

g. Dieſer vergrößert.

Wächſt auf den Gipfeln der höchſten Berge Italiens.

Tab. 124.

Cl. X. Rhododendrum ponticum. Gen. 746.

Rhododendrum foliis nitidis lanceolatis utrinque glabris, raco-

© Biodiversity Heritage Library, http://www.biodiversitylibrary.org/; www.zobodat.at

racomis terminalibus. Syst. nat. p. 694.

a. Die Blume in natürlicher Größe mit den Geschlechtstheilen, nebst einem Blatt.

Wächst im Mohrenland, und kann bei uns als eine schön blühende Orangeriepflanze leicht gezogen werden.

Tab. 125.

Cl. I. Lacistema myricoides. Gen. 1707.

Lacistema myricoides. Syst. nat. p. 16.

a. Ein Zweig mit Blüthe und Frucht, um ein Drittel verkleinert.

b. Eine vergrößerte Aehre.

c. Eine Schuppe derselben.

d. Die vergrößerte Blume.

e. e. Das Honigbehältniß, natürlich und vergrößert.

f. Der Staubfaden.

g. Der Stempfel, beide vergrößert.

h. Die Beere, und

i. der Saamen in natürlicher Größe.

Wächst in Jamaika.

Tab. 126.

Cl. V. Solanum stramonifolium. Gen. 337.

Solanum caule aculeato, foliis cordatis, angulato-lobatis integris subinermibus subtus tomentosiusculis. Jacq. misc. II. p. 298.

Wächst in Westindien.

Im Gewächshause blühet es vom Junio bis im September, und ist ausdauernd.

Tab. 127.

Cl. XXIII. Acer campestre. Gen. 1590.

Acer foliis quinquelobis integerrimis, lobis inferioribus emarginatis, corymbo tripartito erecto. Syst. nat. p. 616.

a. Ein Zweig mit Blättern und Blüthen.

b. Eine Zwitterblume.

© Biodiversity Heritage Library, http://www.biodiversitylibrary.org/; www.zobodat.at

c. Eine männliche Blume.

d. Halbgewachsener Saamen mit den Narben.

e. Saamen in den Flügeln.

f. Saamen.

g. Dieser ohne seine Schaale.

Wächst in Deutschland an vielen Orten.

Tab. 128.

Cl. III. Ixia villosa. Gen. 76.

Ixia foliis oblongo lanceolatis acutis villosis subplicatis distichis, corollae tubo spathae aequali. Syst. nat. p. 108.

a. Die geöfnete Krone mit den drey Staubfäden und dem Stempfel.

b. Ein Staubfaden.

c. Der Stempfel.

Wächst auf dem Kap.

Tab. 129.

Cl XV. Biscutella coronopifolia. Gen. 1084.

Biscutella siliculis glabris, foliis dentatis hirtis. Syst. nat. p. 978.

a. Der vierblättrige Kelch.

b. Dieser vergrößert.

c. Die vierblättrige, kreuzförmige Krone.

d. Diese vergrößert.

e. Die vier langen und zwey kurzen Staubfäden nebst dem Stempfel.

f. Diese vergrößert.

g. Der Stempfel, natürlich und vergrößert.

h. Die Zwillingsschöttgen.

Wächst in Spanien.

Nach der Natur.

Tab. 130.

Cl. XXI. Ricinus inermis. Gen. 1464.

Ricinus foliis peltatis subpalmatis serratis, petiolis glandulosis, capsulis inermibus. Syst. nat. p. 1074.

a. Ein Stück des untern Stamms.

b. Die Frucht.

c. Die Saamenkapsel.

d. Saamen.

Wächst in Ostindien.



© Biodiversity Heritage Library, http://www.biodiversitylibrary.org/; www.zobodat.at

Tab. 131.

Cl. XII., Mesembryanthemum cordifolium. Gen. 860.

Mesembryanthemum foliis cordatis obtusis, caulibus prostratis. Syst. nat. p. 844.

Mesembryanthemum foliis oppositis petiolatis cordatis, calycibus quadrifidis, caule tereti. Hort. Kew. V. 2. 182.

a. Der Fruchtknoten mit den Griffeln.

b. Die offene Krone mit den Staubfäden.

c. Ein Seitenschnitt von dieser.

Wächst auf dem Kap.

Tab. 132.

Cl. V. Cotyledon haemisphaerica. Gen. 788.

Cotyledon foliis Semiglobosis. Syst. nat. p. 729.

a. Der fünfspitzige Kelch.

b. Die Glockenförmige Krone.

c. Diese von oben.

d. Diese geöfnet mit den zehn Staubfäden.

e. Die vier abgesonderten Staubfäden von beiden Seiten, natürlich und vergrößert.

f. Der Kelch mit den Stempfeln.

g. Die fünf Stempfel.

h. Der Stempfel mit den Schuppen von drey Seiten.

i. Die Schuppen des Honigbehältnißes, natürlich und vergrößert.

Wächst in Aethiopien.

Tab. 133.

Cl. III. Iris longifolia. Gen. 79.

Iris radice bulbosa solida, foliis canaliculatis, caule multifloro longioribus corollis imberbibus. SCHNEEVOGT.

a. Eine Blattförmige Narbe, an allen dreyen befindet sich unten ein Staubfaden.

Wächst auf dem Kap.



© Biodiversity Heritage Library, http://www.biodiversitylibrary.org/; www.zobodat.at

Tab. 134.

Cl. XX. Orchis rubra. Gen. 1367.

Orchis nectarii labio indiviso crenulato integro rotundato cornu subulato, petalis patulis. Syst. nat. p. 52.

Tab. 135.

Cl. XV. Iberis sempervirens. Gen. 1080.

Iberis foliis cuneiformibus integerrimis obtusis. Syst. nat. p. 975.

a. Der vierblättrige Kelch.

b. Die vierblätterige Krone.

c. Diese von oben.

d. Die vier größern und zwey kleinern Staubfäden.

e. Ein abgesonderter.

f. Der Stempfel.

Wächst auf den Felsen in Creta.

Nach der Natur.

Tab. 136.

Cl. X. Oxalis versicolor. Gen. 794.

Oxalis caule erecto hirto pedunculis unifloris, foliolis linearibus callosis. Syst. nat. p. 735.

Wächst in Aethiopien und auf dem Kap.

Tab. 137.

Cl. XXIII. Mimosa Speciosa. Gen. 1595.

Mimosa foliis subquadrijugis, pinnis subnovemjugis oblongis glabris glandula supra costae basin. Syst. nat. p. 802.

a. Die Geschlechtstheile.

b. Der Stempfel abgesondert.

Wächst in Ostindien.

© Biodiversity Heritage Library, http://www.biodiversitylibrary.org/; www.zobodat.at

Tab. 138.

Cl. III. Gladiolus undulatus. Gen. 77.

Gladiolus foliis ensiformibus, laciniis corollae subaequalibus lanceolatis undulatis. Syst. nat. p. 110.

a. Die drey obern breitern Blätter der Krone.

b. Die drey untern etwas schmälern.

c. Einer der drey Staubfäden abgesondert.

d. Der Fruchtknoten, Griffel und die dreytheilige Narbe.

Wächst auf dem Kap über zween Fuß hoch.

Tab. 139.

Cl. V. Cestrum laurifolium. Gen. 342.

Cestrum filamentis denticulatis nudisve, foliis ellipticis coriaceis nitidissimis, pedunculis petiolo brevioribus. Syst. nat. p. 388.

a. Der Kelch.

b. Die geöfnete Krone mit den fünf Staubfäden.

c. Ein Staubfaden.

d. Der Stempfel.

e. Dieser vergrößert.

f. Der Fruchtknoten vergrössert queer durchschnitten.

g. Dieser noch in dem Kelch.

Wächst in Jamaika.

Tab. 140.

Cl. V. Solanum Sanctum. Gen. 337.

Solanum caule fruticoso, aculeis tomentosis foliisque oblique ovatis repandis. Syst. nat. p. 386.

a. Die zeitige Frucht.

b. Diese durchschnitten mit den Saamen.

Wächst in Palästina.

© Biodiversity Heritage Library, http://www.biodiversitylibrary.org/; www.zobodat.at

Tab. 141.

Cl. V. Strelitzia Reginae. Gen. 1737.

AIT. Hort. Kew. I. 285.

Heliconia (Strelitzia) foliorum nervis ſimpliciſſimis glaberrimis, baſi ovato rotundata, nectario haſtato triphyllo libero. Syſt. nat. p. 423.

Heliconia Bihai. I. MILL. Ic. tab. 5. 6.

KERNER Hort. ſempervirens. I. n. 2.

Die ganze Pflanze verjüngt.

Tab. 142.

Die Blume von obiger prächtigen Pflanze ohngefähr ein Drittheil verkleinert.

Wächſt auf dem Kap.

Blühet bei uns im Gewächshauſe im April und May.

Tab. 143.

Cl. XVI. Geranium elongatum. Gen. 1118.

Geranium caule herbaceo proſtrato hiſpido, foliis longiſſime petiolatis quinquelobis, pedunculis elongatis erectis, fructibus cernuis. Syſt. nat. p. 1020.

a. Der fünftheilige Kelch.

b. Ein oberes Kronblatt.

c. Die zehn Staubfäden, deren ſieben Staubbeutel haben.

d. Eben dieſe vergrößert.

e. Der Stempfel.

f. Dieſer vergrößert.

g. Die unten abſpringenden fünf Saamenkapſeln.

h. Ein Queerdurchſchnitt derſelben.

Wächſt am Kap.

Nach der Natur.

© Biodiversity Heritage Library, http://www.biodiversitylibrary.org/; www.zobodat.at

Tab. 144.

Cl. XIV. Citharexylum villosum. Gen. 1019.

Citharexylum ramis teretibus, junioribus tetragonis, novellis villosis. Syst. nat. p. 943.

a. Eine vergrößerte Blume.

Wächst auf der Insel St. Domingo.

Tab. 145.

Cl. VI. Bromelia humilis. Gen. 540.

Bromelia subacaulis, floribus aggregatis sessilibus, axillis stoloniferis. Syst. nat. pag. 529.

Die Pflanze senkrecht durchschnitten.

a. Die Scheide.

b. Die Blume mit derselben.

c. Ein Kronblatt mit zween Staubfäden.

d. Ein Theil des Fruchtknotens mit dem Griffel und der Narbe.

e. Die zeitige Frucht.

Tab. 146.

Cl. VI. Trillium cernuum. Gen. 620.

Trillium flore pedunculato cernuo. Syst. nat. p. 588.

a. Ein Staubfaden.

b. Der Stempfel.

c. Dieser queer durchschnitten.

Wächst in Kanada.

Tab. 147.

Cl. X. Cassia multiglandulosa. Gen. 700.

Cassia foliis sejugis subtus et margine villosis obtusis, glandula inter omnia foliorum paria. Syst. nat. p. 669.

a. Die Schote.

b. Der Saamen.

Wächst auf der Insel Teneriffa.

© Biodiversity Heritage Library, http://www.biodiversitylibrary.org/; www.zobodat.at

Tab. 148.

Cl. XX. Cypripedium album. Gen. 1376.

Cypripedium radicibus fibrosis, caule multifloro, foliis caulinis ovato lanceolatis, petalis obtusis. Syst. nat. p. 62.

Wächst in Nordamerika ein und einen halben Fuß hoch.

Tab. 149.

Cl. X. Hortensia Japonica. Syst. nat. p. 722.

Hydrangea *mutabilis*. SMITH Ic. pict.

a. Der fünftheilige Kelch.

b. Dieser mit den Staubfäden.

c. Die zehn Staubfäden.

d. Ein abgesonderter.

e. Die drei Stempfel.

f. Die Blume in natürlicher Größe.

Wächst in Japan, China ꝛc.

Tab. 150.

Cl. XIII. Cistus polifolius. Gen. 913.

Cistus procumbens, foliis oblongo ovatis incanis, calicibus laevibus, petalis serratis. Syst. nat. p. 825.

a. Der fünfblättrige Kelch.

b. Ein Kronblatt.

c. Ein Staubfaden.

d. Dieser vergrößert.

e. Der Stempfel.

f. Dieser vergrößert.

Wächst auf den Bergen in England und der Schweitz.

Nach der Natur.

© Biodiversity Heritage Library, http://www.biodiversitylibrary.org/; www.zobodat.at

Ranunculus bellidiflorus

© Biodiversity Heritage Library, http://www.biodiversitylibrary.org/; www.zobodat.at

© Biodiversity Heritage Library, http://www.biodiversitylibrary.org/; www.zobodat.at

Mesembrijanthemum Deltoides.

© Biodiversity Heritage Library, http://www.biodiversitylibrary.org/; www.zobodat.at

© Biodiversity Heritage Library, http://www.biodiversitylibrary.org/; www.zobodat.at

Ipomoea hederacea.

© Biodiversity Heritage Library, http://www.biodiversitylibrary.org/; www.zobodat.at

© Biodiversity Heritage Library, http://www.biodiversitylibrary.org/; www.zobodat.at

Ipomoea luteola.

© Biodiversity Heritage Library, http://www.biodiversitylibrary.org/; www.zobodat.at

© Biodiversity Heritage Library, http://www.biodiversitylibrary.org/; www.zobodat.at

Salvia tenella.

© Biodiversity Heritage Library, http://www.biodiversitylibrary.org/; www.zobodat.at

© Biodiversity Heritage Library, http://www.biodiversitylibrary.org/; www.zobodat.at



Limodorum Tankervillia. L.

© Biodiversity Heritage Library, http://www.biodiversitylibrary.org/; www.zobodat.at

© Biodiversity Heritage Library, http://www.biodiversitylibrary.org/; www.zobodat.at

Lisianthus glaucifolius

© Biodiversity Heritage Library, http://www.biodiversitylibrary.org/; www.zobodat.at

© Biodiversity Heritage Library, http://www.biodiversitylibrary.org/; www.zobodat.at

Tournefortia cymosa.

© Biodiversity Heritage Library, http://www.biodiversitylibrary.org/; www.zobodat.at

© Biodiversity Heritage Library, http://www.biodiversitylibrary.org/; www.zobodat.at

Pittcairnia bromeliæfolia.
(Hepetis.)

© Biodiversity Heritage Library, http://www.biodiversitylibrary.org/; www.zobodat.at

© Biodiversity Heritage Library, http://www.biodiversitylibrary.org/; www.zobodat.at

Ciftus hirtus.

©Biodiversity Heritage Library, http://www.biodiversitylibrary.org/; www.zobodat.at

© Biodiversity Heritage Library, http://www.biodiversitylibrary.org/; www.zobodat.at

Cistus canariensis

© Biodiversity Heritage Library, http://www.biodiversitylibrary.org/; www.zobodat.at

© Biodiversity Heritage Library, http://www.biodiversitylibrary.org/; www.zobodat.at

Cistus roseus.

© Biodiversity Heritage Library, http://www.biodiversitylibrary.org/; www.zobodat.at

© Biodiversity Heritage Library, http://www.biodiversitylibrary.org/; www.zobodat.at

Cistus foetidus

© Biodiversity Heritage Library, http://www.biodiversitylibrary.org/; www.zobodat.at

© Biodiversity Heritage Library, http://www.biodiversitylibrary.org/; www.zobodat.at

Acer platanoides.

© Biodiversity Heritage Library, http://www.biodiversitylibrary.org/; www.zobodat.at

© Biodiversity Heritage Library, http://www.biodiversitylibrary.org/; www.zobodat.at

Euphorbia cyatophora.

© Biodiversity Heritage Library, http://www.biodiversitylibrary.org/; www.zobodat.at

© Biodiversity Heritage Library, http://www.biodiversitylibrary.org/; www.zobodat.at

Hippocrepis balearica.

© Biodiversity Heritage Library, http://www.biodiversitylibrary.org/; www.zobodat.at

© Biodiversity Heritage Library, http://www.biodiversitylibrary.org/; www.zobodat.at

Draba aizoides.

© Biodiversity Heritage Library, http://www.biodiversitylibrary.org/; www.zobodat.at

© Biodiversity Heritage Library, http://www.biodiversitylibrary.org/; www.zobodat.at

Cypripedium bulbosum.

© Biodiversity Heritage Library, http://www.biodiversitylibrary.org/; www.zobodat.at

© Biodiversity Heritage Library, http://www.biodiversitylibrary.org/; www.zobodat.at

Haloragis alata.

© Biodiversity Heritage Library, http://www.biodiversitylibrary.org/; www.zobodat.at

© Biodiversity Heritage Library, http://www.biodiversitylibrary.org/; www.zobodat.at

Cleome dodecandra.

© Biodiversity Heritage Library, http://www.biodiversitylibrary.org/; www.zobodat.at

© Biodiversity Heritage Library, http://www.biodiversitylibrary.org/; www.zobodat.at

Camellia Japonica. Thunberg.

© Biodiversity Heritage Library, http://www.biodiversitylibrary.org/; www.zobodat.at

© Biodiversity Heritage Library, http://www.biodiversitylibrary.org/; www.zobodat.at

Pedicularis rosea.

© Biodiversity Heritage Library, http://www.biodiversitylibrary.org/; www.zobodat.at

© Biodiversity Heritage Library, http://www.biodiversitylibrary.org/; www.zobodat.at

Salvia aurea.

© Biodiversity Heritage Library, http://www.biodiversitylibrary.org/; www.zobodat.at

© Biodiversity Heritage Library, http://www.biodiversitylibrary.org/; www.zobodat.at

© Biodiversity Heritage Library, http://www.biodiversitylibrary.org/; www.zobodat.at

© Biodiversity Heritage Library, http://www.biodiversitylibrary.org/; www.zobodat.at

Rhododendrum ponticum.

© Biodiversity Heritage Library, http://www.biodiversitylibrary.org/; www.zobodat.at

© Biodiversity Heritage Library, http://www.biodiversitylibrary.org/; www.zobodat.at

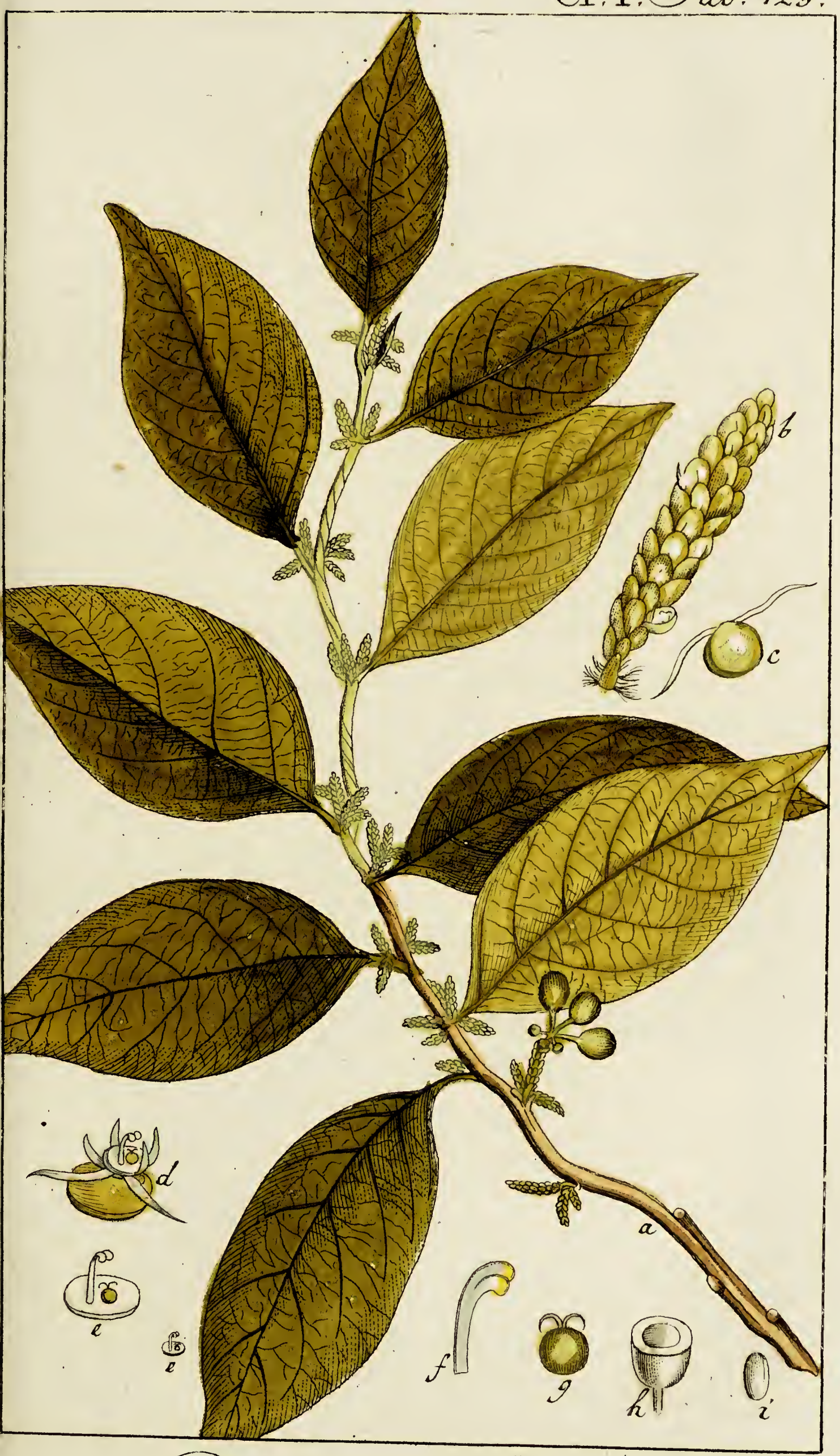

Lacistema miricoides.

© Biodiversity Heritage Library, http://www.biodiversitylibrary.org/; www.zobodat.at

© Biodiversity Heritage Library, http://www.biodiversitylibrary.org/; www.zobodat.at

© Biodiversity Heritage Library, http://www.biodiversitylibrary.org/; www.zobodat.at

© Biodiversity Heritage Library, http://www.biodiversitylibrary.org/; www.zobodat.at

© Biodiversity Heritage Library, http://www.biodiversitylibrary.org/; www.zobodat.at

© Biodiversity Heritage Library, http://www.biodiversitylibrary.org/; www.zobodat.at

© Biodiversity Heritage Library, http://www.biodiversitylibrary.org/; www.zobodat.at

© Biodiversity Heritage Library, http://www.biodiversitylibrary.org/; www.zobodat.at

© Biodiversity Heritage Library, http://www.biodiversitylibrary.org/; www.zobodat.at

© Biodiversity Heritage Library, http://www.biodiversitylibrary.org/; www.zobodat.at

© Biodiversity Heritage Library, http://www.biodiversitylibrary.org/; www.zobodat.at

© Biodiversity Heritage Library, http://www.biodiversitylibrary.org/; www.zobodat.at

© Biodiversity Heritage Library, http://www.biodiversitylibrary.org/; www.zobodat.at

© Biodiversity Heritage Library, http://www.biodiversitylibrary.org/; www.zobodat.at

© Biodiversity Heritage Library, http://www.biodiversitylibrary.org/; www.zobodat.at

© Biodiversity Heritage Library, http://www.biodiversitylibrary.org/; www.zobodat.at

© Biodiversity Heritage Library, http://www.biodiversitylibrary.org/; www.zobodat.at

© Biodiversity Heritage Library, http://www.biodiversitylibrary.org/; www.zobodat.at

© Biodiversity Heritage Library, http://www.biodiversitylibrary.org/; www.zobodat.at

© Biodiversity Heritage Library, http://www.biodiversitylibrary.org/; www.zobodat.at

© Biodiversity Heritage Library, http://www.biodiversitylibrary.org/; www.zobodat.at

© Biodiversity Heritage Library, http://www.biodiversitylibrary.org/; www.zobodat.at

© Biodiversity Heritage Library, http://www.biodiversitylibrary.org/; www.zobodat.at

© Biodiversity Heritage Library, http://www.biodiversitylibrary.org/; www.zobodat.at

© Biodiversity Heritage Library, http://www.biodiversitylibrary.org/; www.zobodat.at

© Biodiversity Heritage Library, http://www.biodiversitylibrary.org/; www.zobodat.at

© Biodiversity Heritage Library, http://www.biodiversitylibrary.org/; www.zobodat.at

© Biodiversity Heritage Library, http://www.biodiversitylibrary.org/; www.zobodat.at

© Biodiversity Heritage Library, http://www.biodiversitylibrary.org/; www.zobodat.at

© Biodiversity Heritage Library, http://www.biodiversitylibrary.org/; www.zobodat.at

© Biodiversity Heritage Library, http://www.biodiversitylibrary.org/; www.zobodat.at

© Biodiversity Heritage Library, http://www.biodiversitylibrary.org/; www.zobodat.at

© Biodiversity Heritage Library, http://www.biodiversitylibrary.org/; www.zobodat.at

© Biodiversity Heritage Library, http://www.biodiversitylibrary.org/; www.zobodat.at

© Biodiversity Heritage Library, http://www.biodiversitylibrary.org/; www.zobodat.at

© Biodiversity Heritage Library, http://www.biodiversitylibrary.org/; www.zobodat.at

© Biodiversity Heritage Library, http://www.biodiversitylibrary.org/; www.zobodat.at

© Biodiversity Heritage Library, http://www.biodiversitylibrary.org/; www.zobodat.at

© Biodiversity Heritage Library, http://www.biodiversitylibrary.org/; www.zobodat.at

© Biodiversity Heritage Library, http://www.biodiversitylibrary.org/; www.zobodat.at

© Biodiversity Heritage Library, http://www.biodiversitylibrary.org/; www.zobodat.at

© Biodiversity Heritage Library, http://www.biodiversitylibrary.org/; www.zobodat.at

© Biodiversity Heritage Library, http://www.biodiversitylibrary.org/; www.zobodat.at

© Biodiversity Heritage Library, http://www.biodiversitylibrary.org/; www.zobodat.at

© Biodiversity Heritage Library, http://www.biodiversitylibrary.org/; www.zobodat.at

© Biodiversity Heritage Library, http://www.biodiversitylibrary.org/; www.zobodat.at

© Biodiversity Heritage Library, http://www.biodiversitylibrary.org/; www.zobodat.at

© Biodiversity Heritage Library, http://www.biodiversitylibrary.org/; www.zobodat.at

© Biodiversity Heritage Library, http://www.biodiversitylibrary.org/; www.zobodat.at

© Biodiversity Heritage Library, http://www.biodiversitylibrary.org/; www.zobodat.at

© Biodiversity Heritage Library, http://www.biodiversitylibrary.org/; www.zobodat.at

© Biodiversity Heritage Library, http://www.biodiversitylibrary.org/; www.zobodat.at

© Biodiversity Heritage Library, http://www.biodiversitylibrary.org/; www.zobodat.at

© Biodiversity Heritage Library, http://www.biodiversitylibrary.org/; www.zobodat.at

© Biodiversity Heritage Library, http://www.biodiversitylibrary.org/; www.zobodat.at

© Biodiversity Heritage Library, http://www.biodiversitylibrary.org/; www.zobodat.at

© Biodiversity Heritage Library, http://www.biodiversitylibrary.org/; www.zobodat.at

© Biodiversity Heritage Library, http://www.biodiversitylibrary.org/; www.zobodat.at

© Biodiversity Heritage Library, http://www.biodiversitylibrary.org/; www.zobodat.at

© Biodiversity Heritage Library, http://www.biodiversitylibrary.org/; www.zobodat.at

© Biodiversity Heritage Library, http://www.biodiversitylibrary.org/; www.zobodat.at

© Biodiversity Heritage Library, http://www.biodiversitylibrary.org/; www.zobodat.at

© Biodiversity Heritage Library, http://www.biodiversitylibrary.org/; www.zobodat.at

© Biodiversity Heritage Library, http://www.biodiversitylibrary.org/; www.zobodat.at

© Biodiversity Heritage Library, http://www.biodiversitylibrary.org/; www.zobodat.at

© Biodiversity Heritage Library, http://www.biodiversitylibrary.org/; www.zobodat.at

© Biodiversity Heritage Library, http://www.biodiversitylibrary.org/; www.zobodat.at

© Biodiversity Heritage Library, http://www.biodiversitylibrary.org/; www.zobodat.at

© Biodiversity Heritage Library, http://www.biodiversitylibrary.org/; www.zobodat.at

© Biodiversity Heritage Library, http://www.biodiversitylibrary.org/; www.zobodat.at

© Biodiversity Heritage Library, http://www.biodiversitylibrary.org/; www.zobodat.at

© Biodiversity Heritage Library, http://www.biodiversitylibrary.org/; www.zobodat.at

© Biodiversity Heritage Library, http://www.biodiversitylibrary.org/; www.zobodat.at

© Biodiversity Heritage Library, http://www.biodiversitylibrary.org/; www.zobodat.at

© Biodiversity Heritage Library, http://www.biodiversitylibrary.org/; www.zobodat.at

© Biodiversity Heritage Library, http://www.biodiversitylibrary.org/; www.zobodat.at

© Biodiversity Heritage Library, http://www.biodiversitylibrary.org/; www.zobodat.at

© Biodiversity Heritage Library, http://www.biodiversitylibrary.org/; www.zobodat.at

© Biodiversity Heritage Library, http://www.biodiversitylibrary.org/; www.zobodat.at

© Biodiversity Heritage Library, http://www.biodiversitylibrary.org/; www.zobodat.at

© Biodiversity Heritage Library, http://www.biodiversitylibrary.org/; www.zobodat.at

© Biodiversity Heritage Library, http://www.biodiversitylibrary.org/; www.zobodat.at

© Biodiversity Heritage Library, http://www.biodiversitylibrary.org/; www.zobodat.at

© Biodiversity Heritage Library, http://www.biodiversitylibrary.org/; www.zobodat.at

© Biodiversity Heritage Library, http://www.biodiversitylibrary.org/; www.zobodat.at

© Biodiversity Heritage Library, http://www.biodiversitylibrary.org/; www.zobodat.at

© Biodiversity Heritage Library, http://www.biodiversitylibrary.org/; www.zobodat.at

© Biodiversity Heritage Library, http://www.biodiversitylibrary.org/; www.zobodat.at

© Biodiversity Heritage Library, http://www.biodiversitylibrary.org/; www.zobodat.at

© Biodiversity Heritage Library, http://www.biodiversitylibrary.org/; www.zobodat.at

© Biodiversity Heritage Library, http://www.biodiversitylibrary.org/; www.zobodat.at

© Biodiversity Heritage Library, http://www.biodiversitylibrary.org/; www.zobodat.at

© Biodiversity Heritage Library, http://www.biodiversitylibrary.org/; www.zobodat.at

© Biodiversity Heritage Library, http://www.biodiversitylibrary.org/; www.zobodat.at

© Biodiversity Heritage Library, http://www.biodiversitylibrary.org/; www.zobodat.at

© Biodiversity Heritage Library, http://www.biodiversitylibrary.org/; www.zobodat.at

© Biodiversity Heritage Library, http://www.biodiversitylibrary.org/; www.zobodat.at

© Biodiversity Heritage Library, http://www.biodiversitylibrary.org/; www.zobodat.at

© Biodiversity Heritage Library, http://www.biodiversitylibrary.org/; www.zobodat.at

© Biodiversity Heritage Library, http://www.biodiversitylibrary.org/; www.zobodat.at

© Biodiversity Heritage Library, http://www.biodiversitylibrary.org/; www.zobodat.at

© Biodiversity Heritage Library, http://www.biodiversitylibrary.org/; www.zobodat.at

© Biodiversity Heritage Library, http://www.biodiversitylibrary.org/; www.zobodat.at

© Biodiversity Heritage Library, http://www.biodiversitylibrary.org/; www.zobodat.at

© Biodiversity Heritage Library, http://www.biodiversitylibrary.org/; www.zobodat.at

© Biodiversity Heritage Library, http://www.biodiversitylibrary.org/; www.zobodat.at

© Biodiversity Heritage Library, http://www.biodiversitylibrary.org/; www.zobodat.at

© Biodiversity Heritage Library, http://www.biodiversitylibrary.org/; www.zobodat.at

© Biodiversity Heritage Library, http://www.biodiversitylibrary.org/; www.zobodat.at

© Biodiversity Heritage Library, http://www.biodiversitylibrary.org/; www.zobodat.at

© Biodiversity Heritage Library, http://www.biodiversitylibrary.org/; www.zobodat.at

© Biodiversity Heritage Library, http://www.biodiversitylibrary.org/; www.zobodat.at

© Biodiversity Heritage Library, http://www.biodiversitylibrary.org/; www.zobodat.at

© Biodiversity Heritage Library, http://www.biodiversitylibrary.org/; www.zobodat.at

© Biodiversity Heritage Library, http://www.biodiversitylibrary.org/; www.zobodat.at

© Biodiversity Heritage Library, http://www.biodiversitylibrary.org/; www.zobodat.at

© Biodiversity Heritage Library, http://www.biodiversitylibrary.org/; www.zobodat.at

© Biodiversity Heritage Library, http://www.biodiversitylibrary.org/; www.zobodat.at

© Biodiversity Heritage Library, http://www.biodiversitylibrary.org/; www.zobodat.at

© Biodiversity Heritage Library, http://www.biodiversitylibrary.org/; www.zobodat.at

© Biodiversity Heritage Library, http://www.biodiversitylibrary.org/; www.zobodat.at

© Biodiversity Heritage Library, http://www.biodiversitylibrary.org/; www.zobodat.at

© Biodiversity Heritage Library, http://www.biodiversitylibrary.org/; www.zobodat.at

© Biodiversity Heritage Library, http://www.biodiversitylibrary.org/; www.zobodat.at

© Biodiversity Heritage Library, http://www.biodiversitylibrary.org/; www.zobodat.at

© Biodiversity Heritage Library, http://www.biodiversitylibrary.org/; www.zobodat.at

© Biodiversity Heritage Library, http://www.biodiversitylibrary.org/; www.zobodat.at

© Biodiversity Heritage Library, http://www.biodiversitylibrary.org/; www.zobodat.at

© Biodiversity Heritage Library, http://www.biodiversitylibrary.org/; www.zobodat.at

© Biodiversity Heritage Library, http://www.biodiversitylibrary.org/; www.zobodat.at

© Biodiversity Heritage Library, http://www.biodiversitylibrary.org/; www.zobodat.at

© Biodiversity Heritage Library, http://www.biodiversitylibrary.org/; www.zobodat.at

© Biodiversity Heritage Library, http://www.biodiversitylibrary.org/; www.zobodat.at

© Biodiversity Heritage Library, http://www.biodiversitylibrary.org/; www.zobodat.at

© Biodiversity Heritage Library, http://www.biodiversitylibrary.org/; www.zobodat.at

© Biodiversity Heritage Library, http://www.biodiversitylibrary.org/; www.zobodat.at

© Biodiversity Heritage Library, http://www.biodiversitylibrary.org/; www.zobodat.at

© Biodiversity Heritage Library, http://www.biodiversitylibrary.org/; www.zobodat.at

© Biodiversity Heritage Library, http://www.biodiversitylibrary.org/; www.zobodat.at

© Biodiversity Heritage Library, http://www.biodiversitylibrary.org/; www.zobodat.at

© Biodiversity Heritage Library, http://www.biodiversitylibrary.org/; www.zobodat.at

© Biodiversity Heritage Library, http://www.biodiversitylibrary.org/; www.zobodat.at

© Biodiversity Heritage Library, http://www.biodiversitylibrary.org/; www.zobodat.at

© Biodiversity Heritage Library, http://www.biodiversitylibrary.org/; www.zobodat.at

© Biodiversity Heritage Library, http://www.biodiversitylibrary.org/; www.zobodat.at

© Biodiversity Heritage Library, http://www.biodiversitylibrary.org/; www.zobodat.at

© Biodiversity Heritage Library, http://www.biodiversitylibrary.org/; www.zobodat.at

© Biodiversity Heritage Library, http://www.biodiversitylibrary.org/; www.zobodat.at

© Biodiversity Heritage Library, http://www.biodiversitylibrary.org/; www.zobodat.at

© Biodiversity Heritage Library, http://www.biodiversitylibrary.org/; www.zobodat.at

© Biodiversity Heritage Library, http://www.biodiversitylibrary.org/; www.zobodat.at

© Biodiversity Heritage Library, http://www.biodiversitylibrary.org/; www.zobodat.at

© Biodiversity Heritage Library, http://www.biodiversitylibrary.org/; www.zobodat.at

© Biodiversity Heritage Library, http://www.biodiversitylibrary.org/; www.zobodat.at

© Biodiversity Heritage Library, http://www.biodiversitylibrary.org/; www.zobodat.at

© Biodiversity Heritage Library, http://www.biodiversitylibrary.org/; www.zobodat.at

© Biodiversity Heritage Library, http://www.biodiversitylibrary.org/; www.zobodat.at

© Biodiversity Heritage Library, http://www.biodiversitylibrary.org/; www.zobodat.at

© Biodiversity Heritage Library, http://www.biodiversitylibrary.org/; www.zobodat.at

© Biodiversity Heritage Library, http://www.biodiversitylibrary.org/; www.zobodat.at

© Biodiversity Heritage Library, http://www.biodiversitylibrary.org/; www.zobodat.at

© Biodiversity Heritage Library, http://www.biodiversitylibrary.org/; www.zobodat.at

© Biodiversity Heritage Library, http://www.biodiversitylibrary.org/; www.zobodat.at

© Biodiversity Heritage Library, http://www.biodiversitylibrary.org/; www.zobodat.at

© Biodiversity Heritage Library, http://www.biodiversitylibrary.org/; www.zobodat.at

© Biodiversity Heritage Library, http://www.biodiversitylibrary.org/; www.zobodat.at

© Biodiversity Heritage Library, http://www.biodiversitylibrary.org/; www.zobodat.at

© Biodiversity Heritage Library, http://www.biodiversitylibrary.org/; www.zobodat.at

© Biodiversity Heritage Library, http://www.biodiversitylibrary.org/; www.zobodat.at

© Biodiversity Heritage Library, http://www.biodiversitylibrary.org/; www.zobodat.at

© Biodiversity Heritage Library, http://www.biodiversitylibrary.org/; www.zobodat.at

© Biodiversity Heritage Library, http://www.biodiversitylibrary.org/; www.zobodat.at

© Biodiversity Heritage Library, http://www.biodiversitylibrary.org/; www.zobodat.at

© Biodiversity Heritage Library, http://www.biodiversitylibrary.org/; www.zobodat.at

© Biodiversity Heritage Library, http://www.biodiversitylibrary.org/; www.zobodat.at

© Biodiversity Heritage Library, http://www.biodiversitylibrary.org/; www.zobodat.at

© Biodiversity Heritage Library, http://www.biodiversitylibrary.org/; www.zobodat.at

© Biodiversity Heritage Library, http://www.biodiversitylibrary.org/; www.zobodat.at

© Biodiversity Heritage Library, http://www.biodiversitylibrary.org/; www.zobodat.at

© Biodiversity Heritage Library, http://www.biodiversitylibrary.org/; www.zobodat.at

© Biodiversity Heritage Library, http://www.biodiversitylibrary.org/; www.zobodat.at

© Biodiversity Heritage Library, http://www.biodiversitylibrary.org/; www.zobodat.at

© Biodiversity Heritage Library, http://www.biodiversitylibrary.org/; www.zobodat.at

© Biodiversity Heritage Library, http://www.biodiversitylibrary.org/; www.zobodat.at

© Biodiversity Heritage Library, http://www.biodiversitylibrary.org/; www.zobodat.at

© Biodiversity Heritage Library, http://www.biodiversitylibrary.org/; www.zobodat.at

© Biodiversity Heritage Library, http://www.biodiversitylibrary.org/; www.zobodat.at

© Biodiversity Heritage Library, http://www.biodiversitylibrary.org/; www.zobodat.at

© Biodiversity Heritage Library, http://www.biodiversitylibrary.org/; www.zobodat.at

© Biodiversity Heritage Library, http://www.biodiversitylibrary.org/; www.zobodat.at

© Biodiversity Heritage Library, http://www.biodiversitylibrary.org/; www.zobodat.at

© Biodiversity Heritage Library, http://www.biodiversitylibrary.org/; www.zobodat.at

© Biodiversity Heritage Library, http://www.biodiversitylibrary.org/; www.zobodat.at

© Biodiversity Heritage Library, http://www.biodiversitylibrary.org/; www.zobodat.at

© Biodiversity Heritage Library, http://www.biodiversitylibrary.org/; www.zobodat.at

© Biodiversity Heritage Library, http://www.biodiversitylibrary.org/; www.zobodat.at

© Biodiversity Heritage Library, http://www.biodiversitylibrary.org/; www.zobodat.at

© Biodiversity Heritage Library, http://www.biodiversitylibrary.org/; www.zobodat.at

© Biodiversity Heritage Library, http://www.biodiversitylibrary.org/; www.zobodat.at

© Biodiversity Heritage Library, http://www.biodiversitylibrary.org/; www.zobodat.at

© Biodiversity Heritage Library, http://www.biodiversitylibrary.org/; www.zobodat.at

© Biodiversity Heritage Library, http://www.biodiversitylibrary.org/; www.zobodat.at

© Biodiversity Heritage Library, http://www.biodiversitylibrary.org/; www.zobodat.at

© Biodiversity Heritage Library, http://www.biodiversitylibrary.org/; www.zobodat.at

© Biodiversity Heritage Library, http://www.biodiversitylibrary.org/; www.zobodat.at

© Biodiversity Heritage Library, http://www.biodiversitylibrary.org/; www.zobodat.at

© Biodiversity Heritage Library, http://www.biodiversitylibrary.org/; www.zobodat.at

© Biodiversity Heritage Library, http://www.biodiversitylibrary.org/; www.zobodat.at

© Biodiversity Heritage Library, http://www.biodiversitylibrary.org/; www.zobodat.at

© Biodiversity Heritage Library, http://www.biodiversitylibrary.org/; www.zobodat.at

© Biodiversity Heritage Library, http://www.biodiversitylibrary.org/; www.zobodat.at

© Biodiversity Heritage Library, http://www.biodiversitylibrary.org/; www.zobodat.at

© Biodiversity Heritage Library, http://www.biodiversitylibrary.org/; www.zobodat.at

© Biodiversity Heritage Library, http://www.biodiversitylibrary.org/; www.zobodat.at

© Biodiversity Heritage Library, http://www.biodiversitylibrary.org/; www.zobodat.at

© Biodiversity Heritage Library, http://www.biodiversitylibrary.org/; www.zobodat.at

© Biodiversity Heritage Library, http://www.biodiversitylibrary.org/; www.zobodat.at

© Biodiversity Heritage Library, http://www.biodiversitylibrary.org/; www.zobodat.at

© Biodiversity Heritage Library, http://www.biodiversitylibrary.org/; www.zobodat.at

© Biodiversity Heritage Library, http://www.biodiversitylibrary.org/; www.zobodat.at

© Biodiversity Heritage Library, http://www.biodiversitylibrary.org/; www.zobodat.at

© Biodiversity Heritage Library, http://www.biodiversitylibrary.org/; www.zobodat.at

© Biodiversity Heritage Library, http://www.biodiversitylibrary.org/; www.zobodat.at

© Biodiversity Heritage Library, http://www.biodiversitylibrary.org/; www.zobodat.at

© Biodiversity Heritage Library, http://www.biodiversitylibrary.org/; www.zobodat.at

© Biodiversity Heritage Library, http://www.biodiversitylibrary.org/; www.zobodat.at

© Biodiversity Heritage Library, http://www.biodiversitylibrary.org/; www.zobodat.at

© Biodiversity Heritage Library, http://www.biodiversitylibrary.org/; www.zobodat.at

© Biodiversity Heritage Library, http://www.biodiversitylibrary.org/; www.zobodat.at

© Biodiversity Heritage Library, http://www.biodiversitylibrary.org/; www.zobodat.at

© Biodiversity Heritage Library, http://www.biodiversitylibrary.org/; www.zobodat.at

© Biodiversity Heritage Library, http://www.biodiversitylibrary.org/; www.zobodat.at

© Biodiversity Heritage Library, http://www.biodiversitylibrary.org/; www.zobodat.at

© Biodiversity Heritage Library, http://www.biodiversitylibrary.org/; www.zobodat.at

© Biodiversity Heritage Library, http://www.biodiversitylibrary.org/; www.zobodat.at

© Biodiversity Heritage Library, http://www.biodiversitylibrary.org/; www.zobodat.at

© Biodiversity Heritage Library, http://www.biodiversitylibrary.org/; www.zobodat.at

© Biodiversity Heritage Library, http://www.biodiversitylibrary.org/; www.zobodat.at

© Biodiversity Heritage Library, http://www.biodiversitylibrary.org/; www.zobodat.at

© Biodiversity Heritage Library, http://www.biodiversitylibrary.org/; www.zobodat.at

© Biodiversity Heritage Library, http://www.biodiversitylibrary.org/; www.zobodat.at

© Biodiversity Heritage Library, http://www.biodiversitylibrary.org/; www.zobodat.at

© Biodiversity Heritage Library, http://www.biodiversitylibrary.org/; www.zobodat.at

© Biodiversity Heritage Library, http://www.biodiversitylibrary.org/; www.zobodat.at

© Biodiversity Heritage Library, http://www.biodiversitylibrary.org/; www.zobodat.at

© Biodiversity Heritage Library, http://www.biodiversitylibrary.org/; www.zobodat.at

© Biodiversity Heritage Library, http://www.biodiversitylibrary.org/; www.zobodat.at

© Biodiversity Heritage Library, http://www.biodiversitylibrary.org/; www.zobodat.at

© Biodiversity Heritage Library, http://www.biodiversitylibrary.org/; www.zobodat.at

© Biodiversity Heritage Library, http://www.biodiversitylibrary.org/; www.zobodat.at

© Biodiversity Heritage Library, http://www.biodiversitylibrary.org/; www.zobodat.at

© Biodiversity Heritage Library, http://www.biodiversitylibrary.org/; www.zobodat.at

© Biodiversity Heritage Library, http://www.biodiversitylibrary.org/; www.zobodat.at

© Biodiversity Heritage Library, http://www.biodiversitylibrary.org/; www.zobodat.at

© Biodiversity Heritage Library, http://www.biodiversitylibrary.org/; www.zobodat.at

© Biodiversity Heritage Library, http://www.biodiversitylibrary.org/; www.zobodat.at

© Biodiversity Heritage Library, http://www.biodiversitylibrary.org/; www.zobodat.at

© Biodiversity Heritage Library, http://www.biodiversitylibrary.org/; www.zobodat.at

© Biodiversity Heritage Library, http://www.biodiversitylibrary.org/; www.zobodat.at

© Biodiversity Heritage Library, http://www.biodiversitylibrary.org/; www.zobodat.at

Astragalus leontinus.

© Biodiversity Heritage Library, http://www.biodiversitylibrary.org/; www.zobodat.at

© Biodiversity Heritage Library, http://www.biodiversitylibrary.org/; www.zobodat.at

Ornithogalum bohemicum

© Biodiversity Heritage Library, http://www.biodiversitylibrary.org/; www.zobodat.at

© Biodiversity Heritage Library, http://www.biodiversitylibrary.org/; www.zobodat.at

Tab: 239.

Oxalis - lanceæfolia

© Biodiversity Heritage Library, http://www.biodiversitylibrary.org/; www.zobodat.at

© Biodiversity Heritage Library, http://www.biodiversitylibrary.org/; www.zobodat.at

Cleome triphylla.

© Biodiversity Heritage Library, http://www.biodiversitylibrary.org/; www.zobodat.at

© Biodiversity Heritage Library, http://www.biodiversitylibrary.org/; www.zobodat.at

© Biodiversity Heritage Library, http://www.biodiversitylibrary.org/; www.zobodat.at

© Biodiversity Heritage Library, http://www.biodiversitylibrary.org/; www.zobodat.at

© Biodiversity Heritage Library, http://www.biodiversitylibrary.org/; www.zobodat.at

© Biodiversity Heritage Library, http://www.biodiversitylibrary.org/; www.zobodat.at

© Biodiversity Heritage Library, http://www.biodiversitylibrary.org/; www.zobodat.at

© Biodiversity Heritage Library, http://www.biodiversitylibrary.org/; www.zobodat.at

© Biodiversity Heritage Library, http://www.biodiversitylibrary.org/; www.zobodat.at

© Biodiversity Heritage Library, http://www.biodiversitylibrary.org/; www.zobodat.at

© Biodiversity Heritage Library, http://www.biodiversitylibrary.org/; www.zobodat.at

© Biodiversity Heritage Library, http://www.biodiversitylibrary.org/; www.zobodat.at

© Biodiversity Heritage Library, http://www.biodiversitylibrary.org/; www.zobodat.at

© Biodiversity Heritage Library, http://www.biodiversitylibrary.org/; www.zobodat.at

© Biodiversity Heritage Library, http://www.biodiversitylibrary.org/; www.zobodat.at

© Biodiversity Heritage Library, http://www.biodiversitylibrary.org/; www.zobodat.at

© Biodiversity Heritage Library, http://www.biodiversitylibrary.org/; www.zobodat.at

© Biodiversity Heritage Library, http://www.biodiversitylibrary.org/; www.zobodat.at

© Biodiversity Heritage Library, http://www.biodiversitylibrary.org/; www.zobodat.at

© Biodiversity Heritage Library, http://www.biodiversitylibrary.org/; www.zobodat.at

© Biodiversity Heritage Library, http://www.biodiversitylibrary.org/; www.zobodat.at

© Biodiversity Heritage Library, http://www.biodiversitylibrary.org/; www.zobodat.at

© Biodiversity Heritage Library, http://www.biodiversitylibrary.org/; www.zobodat.at

© Biodiversity Heritage Library, http://www.biodiversitylibrary.org/; www.zobodat.at

© Biodiversity Heritage Library, http://www.biodiversitylibrary.org/; www.zobodat.at