

Die Typen und Typoide der Molluskensammlung der Staatlichen Naturhistorischen Sammlungen Dresden, Museum für Tierkunde (I)

Die Typen der von ANTON (1838) beschriebenen rezenten Mollusken: 6. Muricidae, Ampullariidae, Pomatiasidae, Bulimulidae

Mit 3 Abbildungen

KATRIN SCHNIEBS

Abstract. The type and typoid specimens of the mollusc collection of the Staatliche Naturhistorische Sammlungen Dresden, Museum für Tierkunde (I). The type specimens of recent molluscs described by ANTON (1838): 6. Muricidae, Ampullariidae, Pomatiasidae, Bulimulidae. – H. E. ANTON's mollusc collection was deposited in the Museum für Tierkunde in Dresden. In this paper his type specimens of recent mollusca of the families Muricidae, Ampullariidae, Pomatiasidae, Bulimulidae with their dimensions and photographs are listed.

Kurzfassung. H. E. ANTON's Molluskensammlung wird in den Staatlichen Naturhistorischen Sammlungen Dresden, Museum für Tierkunde aufbewahrt. In dieser Arbeit werden Typenexemplare der von ANTON (1838) beschriebenen Arten rezenter Mollusken aus den Familien Muricidae, Ampullariidae, Pomatiasidae, Bulimulidae einschließlich ihrer Maße aufgelistet und abgebildet.

Key words. Museum für Tierkunde Dresden, mollusc collection, H. E. Anton, type specimens.

Bemerkungen

Aufgrund der Verfahrensweise bei der Inventarisierung der Sammlung Ende des vorigen Jahrhunderts (SCHNIEBS, 1995) ist ein Großteil der Typusexemplare nicht mehr eindeutig zu identifizieren.

Die Maßangaben erfolgten bei ANTON in rheinländischen Zoll und Linien. In dieser Arbeit werden erstmalig die Maße der Typen in Millimeter angegeben.

Bei einigen Arten hat ANTON in dem vorliegenden Exemplar seiner Arbeit handschriftliche Anmerkungen beigelegt, die hier mit wiedergegeben werden.

Anschrift der Autorin:

Dipl.-Biol. Katrin Schniebs, Staatliche Naturhistorische Sammlungen Dresden,
Museum für Tierkunde, Forschungsstelle, A.-B.-Meyer-Bau,
Königsbrücker Landstraße 159, D-01109 Dresden; e-mail: schniebs@snsd.de







Abb. 1a+b: *Ampullaria pulchella* ANTON, 1838; Holotypus; H = 23,5, B = 21,5 mm.
 Abb. 2a+b: *Cyclostoma haemastoma* ANTON, 1838; Holotypus; H = 18,0 mm, B = 16,0 mm.

Muricidae

nanus ANTON, *Murex*

[S. 81, N° 2676]

Mit handschriftlicher Anmerkung von ANTON: "*exiguus*".

Nicht identifizierbar.

acuminatus ANTON, *Murex*

[S. 81, N° 2687]

Mit handschriftlicher Anmerkung von ANTON: "= *M. blainvillei*, PAYR. j".

Nicht identifizierbar.

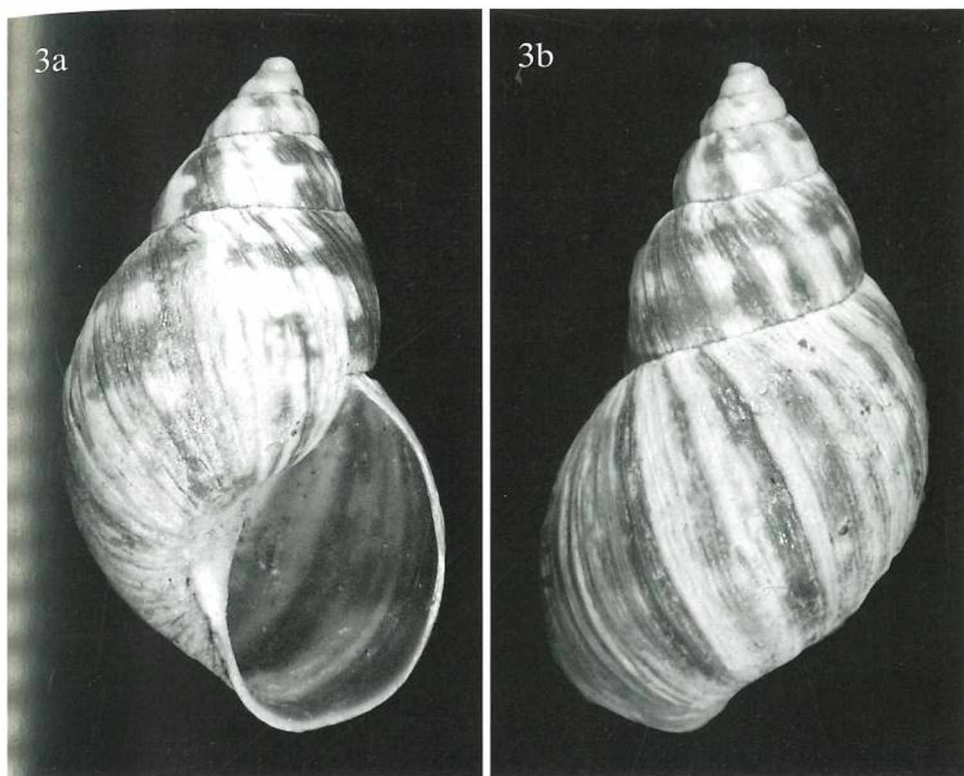


Abb. 3a+b: *Bulimus rudis* ANTON, 1838 ; Holotypus; H = 23,5 mm, B = 14,0 mm.

glockeri ANTON, *Murex*

[S. 81, N° 2689]

Mit handschriftlicher Anmerkung von Anton: "*fabricii*".

Nicht identifizierbar.

laevicosta ANTON, *Murex*

[S. 81, N° 2701]

Nicht identifizierbar.

albicans ANTON, *Murex*

[S. 82, N° 2707]

Mit handschriftlicher Anmerkung von ANTON: "*Pollia alb.*".

Nicht identifizierbar.

aurantius ANTON, *Murex*

[S. 82, N° 2710]

Nicht identifizierbar.

dentatus ANTON, *Murex*

[S. 82, N° 2716]

Mit handschriftlicher Anmerkung von ANTON: "*Pollia*".

Nicht identifizierbar.

Ampullariidae

pulchella ANTON, *Ampullaria* (Abb. 1a+b)

[S. 50, N° 1836]

Holotypus, MTD 1147; 23,5×21,5 mm.

Laut handschriftlichem Inventarverzeichnis der Sammlung ANTON ist der Fundort: "Strom Parana in Brasilien".

Pomatiasidae

leonhardi ANTON, *Cyclostoma*

[S. 54, N° 1945]

Mit handschriftlicher Anmerkung von ANTON: "*ist Trochus umbilicaris*".

Nicht identifizierbar.

haemastoma ANTON, *Cyclostoma* (Abb. 2a+b)

[S. 54, N° 1954]

Holotypus, MTD 1087; 18,0×16,0 mm.

Laut handschriftlichem Inventarverzeichnis der Sammlung Anton ist der Fundort: "Ile de France".

aurantium ANTON, *Cyclostoma*

[S. 54, N° 1956]

Nicht identifizierbar.

lineolatum ANTON, *Cyclostoma*

[S. 54, N° 1958]

Mit handschriftlicher Anmerkung von ANTON: "*ist crenulatum Pfr.*".

Nicht identifizierbar.

Bulimulidae

rudis ANTON, *Bulimus* (Abb. 3a+b)

[S. 43, N° 1563]

Holotypus, MTD 4524; 23,5×14,0 mm.

Laut handschriftlichem Inventarverzeichnis der Sammlung ANTON ist der Fundort: "Chapulteque in Mexiko".

Literatur

ANTON, H. E. (1838): Verzeichniss der Conchylien welche sich in der Sammlung von HERMANN EDUARD ANTON befinden. Halle: EDUARD ANTON.

SCHNIEBS, K. (1995): Die Typen und Typoide der Molluskensammlung des Staatlichen Museums für Tierkunde Dresden (I). Die Typen der von ANTON (1838) beschriebenen rezenten Mollusken: 1. Neritidae, Littorinidae, Naticidae, Vasidae. – Malak. Abh. Mus. Tierkde. Dresden 17 (14): 167–172.

ZOBODAT - www.zobodat.at

Zoologisch-Botanische Datenbank/Zoological-Botanical Database

Digitale Literatur/Digital Literature

Zeitschrift/Journal: [Malakologische Abhandlungen](#)

Jahr/Year: 2000-2002

Band/Volume: [20](#)

Autor(en)/Author(s): Schniebs Katrin

Artikel/Article: [Die Typen und Typoide der Molluskensammlung der Staatlichen Naturhistorischen Sammlungen Dresden, Museum für Tierkunde \(I\) Die Typen der von Anton \(1838\) beschriebenen rezenten Mollusken: 6. Muricidae, Ampullariidae, Pomatiasidae, Bulimulidae 263-266](#)