

Sitzungsberichte

der

mathematisch - physikalischen Classe

der

k. b. Akademie der Wissenschaften

zu München.



Band VI. Jahrgang 1876.

München.

Akademische Buchdruckerei von F. Straub.

1876.

In Commission bei G. Franz.

Sitzung vom 4. März 1876.

Mathematisch-physikalische Classe.

Herr Wilhelm von Bezold hielt einen Vortrag über
„Eine neue Methode der Farbmischung“.

Bekanntlich war es Helmholtz, welcher zuerst erkannte, dass zwischen der Mischung von Farben und jener von Farbstoffen ein wesentlicher Unterschied besteht.

Er zeigte, dass die Farbe, welche man durch das Vermengen von zwei oder mehreren Pigmenten erhält, sich oft ganz beträchtlich von jener unterscheidet, die man wahrnimmt, wenn man das von den betreffenden Pigmenten herführende oder ihnen entsprechende Licht gleichzeitig auf die nämliche Netzhautstelle wirken lässt.

Man musste deshalb zur Erreichung des letzteren Zieles besondere Methoden ersinnen, die sich im Grunde genommen sämmtlich in die folgenden drei Gruppen einreihen lassen:

Man bringt entweder verschiedene Stellen verschiedener Spectra zur Deckung, oder man lässt von der Vorderfläche einer ebenen unbelegten Glasplatte das Bild einer gefärbten Fläche reflectiren, während man zugleich durch die Platte nach einer andersfarbigen Fläche blickt, oder man benutzt endlich noch die Nachwirkung des Lichteindruckes, indem

an Scheiben, die mit verschiedenfarbigen Sektoren versehen sind, in rasche Rotation versetzt.

So trefflich diese Methoden sind, um das Gesetz der Farbenmischung zu studiren, so ist doch keine von ihnen recht geeignet, um eine dieses Gesetz versinnlichende Farbentafel in wirklichen Farbstoffen auszuführen.

Zwar kann man mit Hülfe des Farbenkreisels die Lösung dieser Aufgabe versuchen, aber nur mit viel Mühe und mit grossem Zeitaufwande. Hat man z. B. die beiden Hälften der rotirenden Scheibe mit zwei verschiedenen Farben bemalt, so kann man nach längerem Probiren sehr wohl die Farbe ausfindig machen, welche man etwa auf einer kleineren centralen Scheibe aufzutragen hat, damit das Ganze bei gemeinschaftlicher Rotation vollkommen einfarbig erscheine. Alsdann hat man auf der kleinen Scheibe die wahre Mischfarbe aus den beiden anderen. Diese Methode ist jedoch äusserst umständlich und zeitraubend, da man bei jeder einzelnen Probe die kleine Scheibe abnehmen, ihre Farbe corrigiren, sie alsdann wiederum anbringen und den Kreisel abermals in Bewegung setzen muss, um sich von dem Erfolge der vorgenommenen Aenderung zu überzeugen.

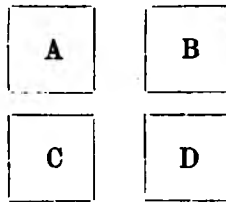
Ueberdies erfordern die Versuche mit dem Farbenkreisel viel Sorgfalt und genaue Bekanntschaft mit derartigen Experimenten, wenn Irrthümer in Folge von Contrastwirkungen oder mangelhafter Beleuchtung ausgeschlossen sein sollen.

Diese Uebelstände sind bei der Methode vermieden, welche hier beschrieben werden soll. Sie gestattet, die wahre Mischfarbe zweier Farben durch Farbstoffe wiederzugeben ohne irgend grössere Schwierigkeiten darzubieten, als jene sind, welche man bei dem Copiren irgend einer beliebigen Farbe zu überwinden hat.

Man erreicht dieses Ziel durch die folgende Vorrichtung:

Das eine (untere) Ende eines innen geschwärzten Rohres ist mit einer gleichfalls auf der Innenseite geschwärzten

Platte verschlossen. Diese Platte hat vier gleich grosse quadratische Oeffnungen, welche in den Ecken eines Rechteckes liegen, wie durch das folgende Schema versinnlicht wird.

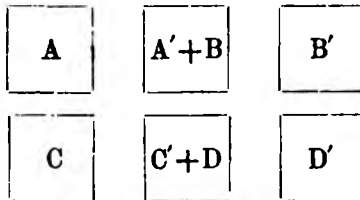


Am anderen Ende des Rohres in einem besonderen Auszugsrohre befindet sich ein achromatisirtes Kalkspath-Prisma, das so orientirt wird, dass seine brechende Kante der schmälern Seite des aus den vier Quadraten gebildeten Rechteckes parallel zu liegen kommt.

Alsdann erblickt man durch dieses Prisma im Allgemeinen jedes der Quadrate verdoppelt, mithin acht Quadrate, von denen bei passender Wahl der Dimensionen die vier mittleren paarweise zur Deckung kommen, so dass man schliesslich nur mehr sechs Quadrate vor sich sieht.

Bezeichnet man die beiden von jedem Quadrate mit Hülfe des Prisma's entworfenen Bilder durch A und A', B und B' u. s. w., so kommen bei richtigem Abstände von Prisma und Platte A' mit B und C' und D zur Deckung.

Das folgende Schema macht dies anschaulich:



Bringt man nun unter A und B zwei verschieden gefärbte Flächen an, so zeigt das mittlere der drei in oberster

Reihe stehenden Quadrate die Mischfarbe aus beiden, während man in A und B' die Componenten vor sich hat.

Sucht man nun jene Farbe, welche man unter C und D zu legen hat, damit die beiden mittleren Quadrate d. h. A'+B und C'+D genau gleich gefärbt erscheinen, so ist jene dritte Farbe eben die Mischfarbe aus beiden.

Stimmen die beiden mittleren Quadrate in der Farbe noch nicht ganz genau mit einander überein, so ist es für jemanden, der einigermassen mit dem Pinsel umzugehen versteht im Allgemeinen nicht sehr schwer, die vollkommene Uebereinstimmung herbeizuführen.

Die Helligkeit der auf diese Weise erzielten Mischfarbe ist das arithmetische Mittel aus den Helligkeiten der beiden Componenten.

Bezeichnet man die Intensitäten der beiden unter A und B liegenden Farben durch J_a und J_b und jene der unter C und D befindlichen Mischfarbe durch J so ist

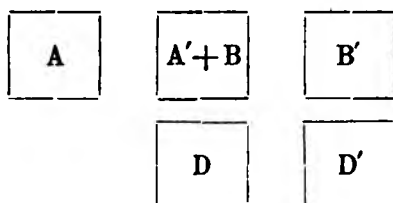
$$2J = J_a + J_b$$

$$\text{oder } J = \frac{J_a + J_b}{2}$$

Man erhält demnach genau dieselbe Farbe sowohl in Ton als in Helligkeit, welche der Farbkreis zeigt, wenn man die beiden Hälften der rotirenden Scheibe mit den unter A und B liegenden Farben bemalt hat.

Ebenso leicht lässt sich die Mischfarbe mit der Helligkeit $J' = 2J$ herstellen, d. h. jene Farbe, welche man in dem oberen mittleren Quadrate direct vor sich sieht.

Man braucht nämlich nur das eine der Quadrate C oder D durch einen darunter angebrachten undurchsichtigen Schieber zu verschliessen. Dann sieht man nur mehr 5 Quadrate, wie beistehendes Schema zeigt:



Hat man nun in D die gleiche Farbe wie in A' + B, so ist dies eben die Mischfarbe wie sie durch Uebereinanderlagerung der Farben A und B entsteht und dann ist

$$J_a = J_a + J_b$$

Die eben erwähnten Schieber gestatten auch vortrefflich den Nachweis, dass die bei geöffneten Schiebern im mittleren Felde erscheinende Farbe thatsächlich aus den seitlich sichtbaren zusammengesetzt ist. Man braucht nämlich nur die beiden zu mischenden Farben unter den verschliessbaren Oeffnungen anzubringen und bald die eine bald die andere wirklich zu verschliessen, so sieht man wie das mittlere Quadrat bald die eine bald die andere Farbe zeigt.

Auf den ersten Blick könnte man vielleicht glauben, dass dieser Apparat, den man etwa Mixoskop (abgekürzt aus Mixochromoskop) nennen könnte, dem Farbenkreisel nachstünde, da man nicht wie dort im Stande ist, das Mischungsverhältniss der beiden Componenten beliebig zu verändern. Durch Anbringung eines Nicols und einer Gradtheilung über dem Kalkspathprisma wäre dieser Mangel leicht zu beseitigen. Da nämlich die beiden Bilder, welche sich in den mittleren Quadraten über einander lagern in aufeinander senkrechten Ebenen polarisirt sind, so kommen die beiden Componenten nur dann in ihrem ursprünglichen Intensitätsverhältnisse zur Geltung, wenn die Polarisations-ebene des Nicols einer der Diagonalen der Quadrate parallel ist. Bei jeder anderen Orientirung des Nicols wird dieses

Verhältniss ein anderes, durch Ablesung am Gradbogen leicht bestimmbares.

Den Zweck, den ich bei Construction dieses Apparates eigentlich verfolgte, nämlich die Herstellung einer wirklichen Farbentafel, lässt sich jedoch ohne diese Complication ebenso gut erreichen. Da man nämlich in diesem Falle doch Scalen von Mischfarben effectiv ausführen muss, so ist es ganz gleichgültig ob man die Zwischenstufen dadurch erzielt, dass man die Intensitäten der Componenten durch physikalische Hülfsmittel verändert oder durch allmähliges Weiterschreiten von einer Zwischenstufe zur anderen.

Man kann zu dem Ende verschiedene Wege einschlagen.

Man kann z. B. bei festgehaltenen Farbentone und constanter Reinheit nur die Helligkeit successive verändern.

D. h. man kann zuerst jene Reihen von Farben herstellen, welche bei Repräsentation des Farbensystemes durch einen Kegel auf Gerade zu liegen kämen, die durch die Kegelspitze führen.

Zur Herstellung solcher Scalen, bei denen die Helligkeit das allein wechselnde Element ist, eignet sich der Apparat in hohem Grade.

Auf der inneren Seite der die Quadrate tragenden Platte ist nämlich die Helligkeit nahezu gleich Null, wie man leicht sieht, wenn man ein Stück tief schwarzen Sammetes oder ähnliche Körper an die Stelle der gefärbten Flächen bringt, die sämmtlich nun grau erscheinen. Man drückt demnach durch Schliessen einer Oeffnung die Helligkeit des mittleren Quadrates nahezu auf die Hälfte von jener herab, welche dieses Quadrat zeigte, wenn beide Oeffnungen frei und unter beiden die nämliche Farbe angebracht war.

Schliesst man nun C und bringt man dann unter A und B eine Fläche von solcher Beschaffenheit, dass das mittlere Quadrat $A' + B$ dem darunter befindlichen D vollkommen gleich scheint, so muss die unter D befindliche

Fläche die doppelte Helligkeit besitzen, während Ton und Helligkeit die nämlichen sind.

Nimmt man nun $J_a = J_b = J$ als Ausgangspunkt so ist

$$J_a = 2J = J'$$

Macht man nun $J_a = 2J$ und $J_b = J$ so wird der neue Werth von

$$J_a = 3J = J''$$

Indem man sowohl $J_a = 2J$ als auch $J_b = 2J$ wählt erhält man

$$J''' = 4J,$$

ein Resultat, zu welchem man auch durch Combination von J' und J'' gelangen kann, so dass man gleich ein Mittel hat um sich von der Richtigkeit der früher gewonnenen Resultate zu überzeugen.

In vollkommen analoger Weise kann man verfahren, um zwischen zwei ganz beliebigen Farben die intermediären Farben zu finden.

Dieser Apparat gestattet demnach besser als irgend eines der bisher bekannten Hilfsmittel, eine richtige Farbenskala oder einen Farbenkegel in wirklichen Pigmenten auszuführen¹⁾.

1) Der Apparat wird in sehr schöner Ausführung in dem physikalisch-mechanischen Institut von M. Th. Edelman in München um den Preis von 130 Rmk. angefertigt.

ZOBODAT - www.zobodat.at

Zoologisch-Botanische Datenbank/Zoological-Botanical Database

Digitale Literatur/Digital Literature

Zeitschrift/Journal: [Sitzungsberichte der mathematisch-physikalischen Klasse der Bayerischen Akademie der Wissenschaften München](#)

Jahr/Year: 1876

Band/Volume: [1876](#)

Autor(en)/Author(s): Bezold Friedrich von

Artikel/Article: [Eine neue Methode der Farbenmischung 106-112](#)