

# Avifaunistischer Sammelbericht für den Kreis Waldeck-Frankenberg und den Raum Fritzlar-Homberg über den Zeitraum von August 1976 bis Juli 1977

## A. Allgemeiner Teil

Für den Sammelbericht stellten folgende Damen und Herren ihr Beobachtungsmaterial zur Verfügung:

Reinhard Eckstein (Landau), Werner Eger (Marienhagen), Falko Emde (Bad Wildungen), A. Ermisch (Buchenberg), Günter Flömer (Bad Berleburg), Rogier de Fraine (Volkmarsen), Karl Franz (Burgwald 4), Dieter Gerhold (Grifte), Alfred Gottmann (Benkhausen), Gerhard Handt (Borken), Bernd Hannover (Korbach), Karl Humburg (Grifte), Heinrich Huppmann (Homberg), Eckhard Jedicke (Arolsen), Gerhard Kalden (Frankenberg), Anneliese Kuprian (Korbach), Volker Lucan (Wolfhagen), Georg Ludwig (Cappel), Wolfgang Lübcke (Giflitz), Harmut Mai (Wega), Walter Meier (Affoldern), Gerhard Meyer (Kleinenglis), Kurt Möbus (Löhlbach), Andreas Müller (Waldeck), Herbert Niem (Bad Wildungen), Lothar Nitsche (Greibenstein), Dr. Gerhard Pfeiffer (Arolsen), G.-F. Ploghaus (Arolsen), Ekkehard Rogée (Odershausen), Hans August Sandmann (Niederurff), Egon Schaberick (Fritzlar), Ulrich Schmidt (Frielendorf 2), Heinz-Günther Schneider (Laisa), Eduard Schoof (Bad Wildungen), Karl Sperner (Wega), Karl Staiber (Arolsen), Karl-Hermann Svoboda (Baunatal 4), Helmut Trebing (Homberg), H.-J. Voigt (Edersee), Hans-Jörg Weber (Bad Berleburg-Wunderthausen), Friedhelm Wernz (Twistetal 1), Wilhelm Wilhelmi (Löhlbach) und Manfred Wilke (Kassel).

Die Namen der Beobachter sind jeweils hinter den Daten in Klammern angegeben.

## Wetterverhältnisse

Die Klimadaten stellte uns der Deutsche Wetterdienst - Wetteram Frankfurt - zur Verfügung.

### Monatsmittel der Lufttemperatur in Bad Wildungen

August 1976	16,3 Grad C	Februar 1977	3,2 Grad C
September 1976	12,6 Grad C	März 1977	6,4 Grad C
Oktober 1976	9,5 Grad C	April 1977	5,5 Grad C
November 1976	4,8 Grad C	Mai 1977	11,0 Grad C
Dezember 1976	-0,6 Grad C	Juni 1977	15,0 Grad C
Januar 1977	0,9 Grad C	Juli 1977	16,3 Grad C

### Monatliche Niederschlagssummen in Bad Wildungen

August 1976	19,5 mm	Februar 1977	71,6 mm
September 1976	51,1 mm	März 1977	21,1 mm
Oktober 1976	30,4 mm	April 1977	45,0 mm
November 1976	64,7 mm	Mai 1977	36,8 mm
Dezember 1976	24,5 mm	Juni 1977	113,7 mm
Januar 1977	40,1 mm	Juli 1977	36,9 mm

Im Herbst 1976 erfolgte ein Einflug von Raubmöwen. Die entsprechenden Beobachtungsdaten sind jedoch in dem vorliegenden Bericht nicht enthalten, da sie erst dem neu gebildeten Seltenheitenausschuß zur Stellungnahme vorgelegt werden müssen. Im Winter 1976/77 wurden erstmals keine Seetaucher beobachtet. Dagegen hielt sich wieder ein Zwergschwan auf dem Edersee auf. Bei dem Winterbestand der Tafelente auf dem Affolderner Stausee war eine weitere Zunahme zu verzeichnen. Aus dem November 1976 liegt je eine Spätbeobachtung vom Flußuferläufer und vom Baumpieper vor.

Von der Haubenlerche gelang 1977 erstmals eine Brutzeitfeststellung. Die Reiherente brütete erneut im Edergebiet. Erstmals wurde die Beobachtung einer Nachtschwalbe gemeldet.

### Verwendete Abkürzungen:

Ex.	= Exemplar(e)	juv.	= juvenilis (jung)
♂	= Männchen	immat.	= immaturus (unausgefärbt)
♀	= Weibchen	diesj.	= diesjährig
Bp.	= Brutpaar(e)	n.diesj.	= nicht diesjährig
ad.	= adultus (erwachsen)		(mindestens einjährig)

## B. Spezieller Teil

### Haubentaucher Podiceps cristatus

Bruten 1977:

2 Bp. Waberner Senke (Huppmann, Lübcke, Lucan, Mai, Schaberick, Wilke), beide Gelege mit je 3 Jungvögeln, von denen keines hochkam.

3 Bp. Diemelsee (Hannover, Wernz)  
Nur bei einem Brutpaar schlüpften 3 Jungvögel, die bis zum 11.9.77 im Brutrevier blieben.

Zugdaten:

Es liegen 29 Nachweise mit 92 Individuen vor.

	August			September			Oktober			März			April		
	1	2	3	1	2	3	1	2	3	1	2	3	1	2	3
Nachw.	2	3	4	1	1	-	2	-	-	1	1	3	5	4	2
Ex.	6	5	10	1	2	-	2	-	-	5	1	27	19	11	3
Max.	3	3	3	1	2	-	1	-	-	5	1	22	5	5	2

Wegzug 1976 bis 6.10.76

3.12.76: 1 diesj. Ex. landet nach Kälteeinbruch nachts auf vereister Straße in Homberg. Der Vogel wurde beringt und am Stausee von Affoldern freigelassen (Emde, Trebing).

Heimzug vom 6.3. - 27.4.77

### Schwarzhalstaucher Podiceps nigricollis

1.11.76 2 Ex. Stausee von Affoldern (Lübcke)  
14.11.76 1 Ex. Stausee von Affoldern (Lübcke)  
22. 6.77 2 Ex. im Brutkleid, Klärteich bei Wega (Mai, Sperner)

### Zwergtaucher Tachybaptus ruficollis

1977: 1 Bp. bei Wega (Mai), Brutbeginn erst Ende Juli!  
1 Bp. Jeppen Teich bei Bühle (Eckstein, Jedicke, Staiber)  
1 Bp. Waberner Senke (Wilke)

Ergebnisse der Schwimmvogelzählung: Tabelle Seite 149.

### Kormoran Phalacrocorax carbo

10. 8.76 2 Ex. Stausee von Affoldern (Lübcke)  
14. 8.76 1 Ex. Stausee von Affoldern (Mai, Sperner)  
6. 9.76 2 Ex. Stausee von Affoldern (Lübcke)  
12. 9.76 2 Ex. Stausee von Affoldern (Lübcke)  
3.10.76 3 Ex. Stausee von Affoldern (Emde)  
9.10.76 4 Ex. Stausee von Affoldern (Lübcke)

24.10.76	1 Ex.	Stausee von Affoldern (Lübcke)
14.11.76	11 Ex.	Stausee von Affoldern (Wilhelmi)
21. 3.77	2 Ex.	Edersee, Herzhausen (Eger)
8.-9.4.77	12 Ex.	Edersee, Herzhausen (Eger, Kuprian)
7. 4.77	9 Ex.	Stausee von Affoldern (Lübcke)
9. 4.77	11 Ex.	Stausee von Affoldern (Sperner)
16. 4.77	24 Ex.	Stausee von Affoldern (Emde, Lübcke)
24. 4.77	1 Ex.	Twistesee (Staiber)
26. 4.77	8 Ex.	Stausee von Affoldern (Lübcke)

Graureiher      *Ardea cinerea*

1977: 2 Brutkolonien mit 12 bzw. 32 besetzten Horsten

Weißstorch      *Ciconia ciconia*

9.4.77	1 Ex.	Leckringhausen (Bauer fide Eckstein)
13.4.77	2 Ex.	Werkel (Schaberick)
24.4.77	1 Ex.	Harle (Wilke)
30.4.77	1 Ex.	Ederau bei Rennertehausen (Möbus)
2.5.77	1 Ex.	Birkenbringhausen (Franz)
Anfg. 5.77	2 Ex.	zwischen Dingeringhausen und Berndorf (Sieringhaus fide Lübcke)
15.6.77	2 Ex.	Lelbach (Hannover)
	1 Ex.	zwischen Laisa und Berghofen (Schneider)
20.6.77	2 Ex.	bei Holzhausen (Schneider)

Schwarzstorch      *Ciconia nigra*

10.9.76	1 Ex.	Ederbringhausen (Svoboda)
20.4.77	1 Ex.	Twistesee (Staiber)
3.-5.7.77	1 ad.	Twistesee (Eckstein, Jedicke, Staiber)
16.7.77	1 Ex.	Twistesee (Staiber)

Höckerschwan      *Cygnus olor*

1977: 15 Brutpaare, siehe Verbreitungskarte Seite 148.

Ergebnisse der Schwimmvogelzählung: Tabelle Seite 149.

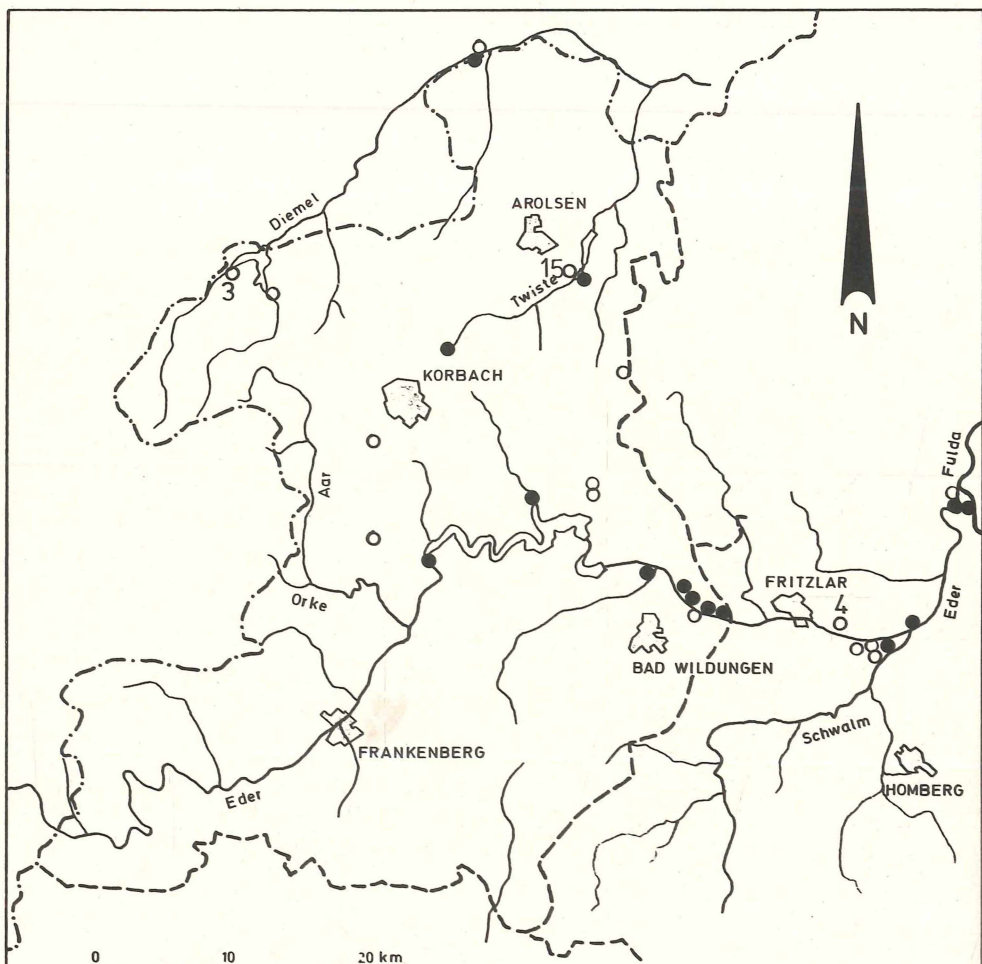
Singschwan      *Cygnus cygnus*

2 Trupps rasteten länger im Edergebiet; einer vom 8.12.76 - 6.2.77 mit 3 ad. und 5 juv., der andere vom 23.1. - 19.2.77 mit 3 ad. und 1 juv. (Emde, Lübcke, Mai, Sperner, Svoboda, Wilhelmi).

Darüber hinaus liegen weitere Beobachtungen vor:

12.1.77	8 Ex.	bei Ederbringhausen (Kalden)
30.1.77	5 ad., 4 juv.	Edersee (Emde)
20.2.77	6 ad., 2 juv.	Edersee (Wilhelmi)
6.3.77	4 ad., 3 juv.	Singliser See (Handt)





Brutverbreitung von Bläbhuhn und Höckerschwan 1977

● Höckerschwan

3  
○ Bläbhuhn (mit Anzahl der Brutpaare)

Ergebnisse der Schwimmvogelzählung 1976/77

von Zwergtaucher, Höckerschwan, Stockente und Bläßhuhn

(Die Ergebnisse der übrigen Schwimmvögel sind jeweils bei der betreffenden Art in der tabellarischen Darstellung enthalten oder als Einzeldaten aufgeführt.)

Zählgebiet: Eder vom Edersee bis zur Mündung in die Fulda

In Klammern sind jeweils die Ergebnisse der offiziellen Schwimmvogelzählung, die lediglich das Gebiet vom Edersee bis Fritzlar umfaßt, zu Vergleichszwecken vermerkt.

Monat	Zwergtaucher	Höckerschwan	Stockente	Bläßhuhn
September 1976	4 (-)	45 (25)	1149 (1100)	107 (80)
Oktober 1976	64 (39)	70 (51)	814 (720)	208 (171)
November 1976	102 (51)	94 (49)	812 (620)	199 (145)
Dezember 1976	33 (26)	82 (63)	663 (630)	200 (147)
Januar 1977	19 (9)	94 (54)	508 (264)	117 (48)
Februar 1977	23 (8)	59 (37)	958 (816)	115 (71)
März 1977	6 (1)	34 (19)	267 (183)	57 (27)
April 1977 +)	7 (7)	28 (28)	106 (106)	4 (4)

+) Im April 1977 wurde in dem Teilstück von Fritzlar bis zur Mündung in die Fulda keine Zählung durchgeführt.





Schnatterente      *Anas strepera*

30. 8.76	1 Ex.		bei Niedermöllrich (Mai)
29.10.76	1 ♂, 1 ♀		Twistesee (Jedicke)
5.11.76	1 ♂		Twistesee (Jedicke)
20. 2.77		1 ♂	Twistesee (Jedicke)
28. 3.77	1 ♂, 1 ♀		Klärteich bei Wega (Mai)
29. 3.77	1 ♂, 1 ♀		zwischen Wega und Mandern (Mai)
3. 4.77	3 ♂, 1 ♀		Billinghausen (Jedicke, Staiber)
30. 4.77	1 ♂		Klärteich bei Wega (Mai)

Krickente      *Anas crecca*

Es liegen 130 Nachweise mit 821 Individuen vor.

	August			September			Oktober			November		
	1	2	3	1	2	3	1	2	3	1	2	3
Nachweise	-	4	6	6	4	5	5	4	1	2	4	4
Exemplare	-	15	37	30	10	14	26	22	5	52	95	85
Maxima	-	6	9	14	3	4	11	8	5	46	35	49

	Dezember			Januar			Februar			März		
	1	2	3	1	2	3	1	2	3	1	2	3
Nachweise	1	2	3	1	3	5	2	5	-	11	6	6
Exemplare	42	24	52	7	7	36	16	20	-	38	13	19
Maxima	42	22	50	7	4	20	6	5	-	4	6	8

	April			Mai			Juni			Juli		
	1	2	3	1	2	3	1	2	3	1	2	3
Nachweise	18	11	3	2	2	2	-	-	-	-	-	1
Exemplare	73	60	15	2	2	2	-	-	-	-	-	1
Maxima	12	15	11	1	1	1	-	-	-	-	-	1

frühestes Wegzugdatum 1976: 12.8.76

frühestes Wegzugdatum 1977: 29.7.77

Stockente      *Anas platyrhynchos*

Ergebnisse der Schwimmvogelzählung: Tabelle Seite 149.

Spießente      *Anas acuta*

17.-19.10.76		1 ♀	Twistesee (Jedicke)
10.11.76		1 ♀	Twistesee (Jedicke)
16. 1.77	1 ♂		Twistesee (Jedicke, Staiber)
24.-26.1.77	1 ♂		Twistesee (Jedicke)
4. 2.77		1 ♀	Twistesee (de Fraine)

16.2.77	1	♀	Twistensee (Jedicke)
26.2.77	1 ♂, 2	♀	bei Böddiger (Wilke)
5.3.77	1 ♂, 1	♀	bei Böddiger (Wilke)
6.3.77	1 ♂, 1	♀	bei Böddiger (Lucan, Wilke)
7.-9.3.77	1	♀	Twistensee (Jedicke)

Knäkente      *Anas querquedula*

Es liegen 48 Nachweise mit 145 Individuen vor.

	August			September			März			April		
	1	2	3	1	2	3	1	2	3	1	2	3
Nachweise	1	3	1	1	-	1	1	2	9	22	5	1
Exemplare	2	17	3	5	-	1	2	2	17	75	17	2
Maxima	2	8	3	5	-	1	2	1	2	9	10	2

Wegzug 1976 bis 29.9.76

Heimzug 1977 vom 7.3.-16.4.77

Eine Brutzeitbeobachtung eines Paares am 31.5.77 in der Warberner Senke (Mai).

Löffelente      *Anas clypeata*

Es liegen 32 Nachweise mit 129 Individuen vor.

	August			September			März			April		
	1	2	3	1	2	3	1	2	3	1	2	3
Nachweise	6	2	-	-	-	1	2	3	5	9	3	-
Exemplare	30	2	-	-	-	1	6	6	23	53	7	-
Maxima	7	1	-	-	-	1	3	2	8	24	3	-

Wegzug 1976 vom 7.8. bis 28.9.76

Heimzug 1977 vom 6.3. bis 17.4.77

Sommerbeobachtung am 27.6.77: 1 ♂ Stausee von Affoldern (Meier)

Tafelente      *Aythya ferina*

Die Tafelente wurde in allen Monaten des Beobachtungszeitraums festgestellt. Es liegen insgesamt 145 Nachweise mit 1919 Individuen vor. Deutliche Zunahme!

	August			September			Oktober			November		
	1	2	3	1	2	3	1	2	3	1	2	3
Nachweise	6	6	9	7	11	9	11	5	7	7	9	5
Exemplare	10	18	23	14	36	66	99	55	88	101	272	168
Maxima	3	3	3	3	16	28	48	48	72	62	78	67

	Dezember			Januar			Februar			März		
	1	2	3	1	2	3	1	2	3	1	2	3
Nachweise	3	2	3	-	-	2	4	4	4	4	4	5
Exemplare	143	109	109	-	-	65	59	144	181	28	7	62
Maxima	82	98	87	-	-	36	29	70	118	12	2	35

	April			Mai			Juni			Juli		
	1	2	3	1	2	3	1	2	3	1	2	3
Nachweise	4	1	2	-	-	5	-	1	5	-	-	1
Exemplare	20	2	6	-	-	11	-	7	13	-	-	3
Maxima	8	2	5	-	-	4	-	7	4	-	-	3

Reiherente      *Aythya fuligula*

Die Reiherente konnte außer im Januar in allen Monaten des Beobachtungszeitraums festgestellt werden. Es liegen insgesamt 74 Nachweise mit 328 Individuen vor.

	August			September			Oktober			November		
	1	2	3	1	2	3	1	2	3	1	2	3
Nachweise	2	-	1	2	1	2	1	1	2	3	8	2
Exemplare	8	-	5	12	9	7	2	6	16	23	80	9
Maxima	6	-	5	10	9	4	2	6	15	17	16	5

	Dezember			Februar			März			April		
	1	2	3	1	2	3	1	2	3	1	2	3
Nachweise	5	1	3	1	4	1	4	-	6	9	2	2
Exemplare	21	7	19	4	5	8	11	-	24	30	2	3
Maxima	13	7	11	4	2	8	4	-	7	8	1	2

	Mai			Juni			Juli		
	1	2	3	1	2	3	1	2	3
Nachweise	1	3	2	-	1	3	1	-	-
Exemplare	2	8	2	-	1	3	1	-	-
Maxima	2	4	1	-	1	1	1	-	-

Wieder 1 Brutpaar in der Waberner Senke mit 7 Jungvögeln, die nach wenigen Tagen ums Leben kamen (Mai, Lübcke, Sperner, Wilke).

Bergente      *Aythya marila*

24.-27.10.76	1 ♂,		Klärteich Wega (Mai)
24.10.76	3 ♂,		Stausee von Affoldern (Lübcke)
1.11.76	1 ♂,	8 ♀	Stausee von Affoldern (Lübcke)
6.11.76	1 ♂,	7 ♀	Stausee von Affoldern (Emde)
14.11.76	1 ♂,	2 ♀	Stausee von Affoldern (Emde, Sperner)
17.11.76		2 ♀	Stausee von Affoldern (Mai, Sperner)
20.11.76		3 ♀	Stausee von Affoldern (Mai, Sperner)
27.11.76	1 ♂,	6 ♀	Stausee von Affoldern (Mai, Sperner)
3.12.76		2 ♀	Stausee von Affoldern (Emde)
4.12.76		1 ♀	Stausee von Affoldern (Sperner)
20.12.76	1 ♂,	2 ♀	Stausee von Affoldern (Lübcke)
23.12.76	1 ♂,		Stausee von Affoldern (Mai, Sperner)

Eiderente      *Somateria mollissima*

20.11.76	1 ♀	Stausee von Affoldern (Mai, Sperner)
6. 3.77	2 Ex.	Singliser See (Handt)

Trauerente      *Melanitta nigra*

14.-28.11.76	1 ♀	Stausee von Affoldern (Emde, Lübcke, Mai, Sperner)
20.4.77	1 ♂	Edersee (Emde)

Samtente      *Melanitta fusca*

24.10.76	3 ♀	Stausee von Affoldern (Lübcke)	
14.11.76	1 ♀	Stausee von Affoldern (Emde, Lübcke, Sperner)	
17.11.76	1 ♀	Stausee von Affoldern (Mai, Sperner)	
20.11.76	1 ♀	Stausee von Affoldern (Mai, Sperner)	
28.11.76	2 ♀	Stausee von Affoldern (Lübcke)	
5.12.76	6 ♀	Stausee von Affoldern (Lübcke)	
23.12.76	2 ♂,	2 ♀	Stausee von Affoldern (Svoboda)
30. 3.77	1 ♂,	1 ♀	Singliser See (Lucan)

Eisente      *Clangula hyemalis*

3.-5.12.76	1 Ex.	Stausee von Affoldern (Emde, Wilhelmi)
------------	-------	--

Schellente      *Bucephala clangula*

17.11.76	2 ♂,		Stausee von Affoldern (Mai, Sperner)
27.11.76	2 ♂,	3 ♀	Stausee von Affoldern (Mai, Sperner)
28.11.76	2 ♂,	1 ♀	Stausee von Affoldern (Lübcke)
5.12.76		3 ♀	Stausee von Affoldern (Sperner)
12.12.76		2 ♀	Stausee von Affoldern (Emde, Jedicke, Staiber)
20.12.76	1 ♂,	1 ♀	Stausee von Affoldern (Lübcke)



23.12.76	1 ♂, 1 ♀	Stausee von Affoldern (Svoboda)
	1 ♂	Edersee (Mai, Sperner)
26.12.76	3 ♀	Stausee von Affoldern (Lübcke)
30. 1.77	2 Ex.	Stausee von Affoldern (Lübcke)
5. 2.77	1 ♂, 1 ♀	Stausee von Affoldern (Mai, Sperner)
12. 2.77	1 ♂, 1 ♀	Stausee von Affoldern (Lübcke)
5. 3.77	1 ♂	Stausee von Affoldern (Mai, Sperner)

Zwergsäger Mergus albellus

23.12.76 1 ♀ Edersee (Mai, Sperner)

Mittelsäger Mergus serrator

19.11.76 1 ♀ Dillicher Seen (Trebing)  
 28.11.76 1 ♀ Dillicher Seen (Trebing)

Gänsesäger Mergus merganser

Es liegen insgesamt 83 Nachweise mit 1139 Individuen vor.

	November			Dezember			Januar		
	1	2	3	1	2	3	1	2	3
Nachweise	-	1	1	7	1	9	1	5	7
Exemplare	-	3	17	61	26	82	9	64	97
Maxima	-	3	17	15	26	30	9	27	31

	Februar			März			April		
	1	2	3	1	2	3	1	2	3
Nachweise	3	9	3	12	4	7	8	5	-
Exemplare	44	127	52	182	97	107	112	59	-
Maxima	19	32	40	56	50	20	33	23	-

Erstbeobachtung: 20.11.76

Letztbeobachtung: 16.4.77

Mäusebussard Buteo buteo

Untersuchungsfläche bei Gudensberg (Wilke)

(Größe: 120 qkm, davon 15 % Wald-, 78,6 % Feld- und 6,4 % Ortsanteil)

Brutergebnis 1977: 25 Brutpaare, davon 18 erfolgreich mit 36 flüggen Jungvögeln.

Untersuchungsfläche Diemelsee (Gottmann)

(Größe: 82 qkm, davon 27,2 % Wald-, 70,9 % Feld- und 1,9 % Ortsanteil)

Brutergebnis 1977: 34 Brutpaare. Der Waldanteil der Untersuchungsfläche gliedert sich in ca. 110 Parzellen auf, was Gottmann als Grund für die große Anzahl der Brutpaare vermutet.

Untersuchungsfläche Welcherod (Schmidt, Meyer)

(Größe: 58 qkm, 25 % Wald, 12 Ortschaften)

Brutergebnis 1977: 21 Paare schritten zur Brut, aus 18 Horsten flogen 28 Jungvögel aus.

Untersuchungsfläche Laisa (Schneider)

(Größe: 40 qkm mit 42,6 % Wald-, 51,6 % Feld- und 5,8 % Ortsanteil)

Brutergebnis 1977: 11 Brutpaare mit 15 Jungvögeln

Rauhfußbussard Buteo lagopus

8. u. 12.1.77 1 Ex. Oberwaroldern (Lucan)

Sperber Accipiter nisus

1977: Ein mißglückter Brutversuch (Schneider); an zwei Stellen bestand Brutverdacht (Eckstein, Jedicke). Insgesamt liegen noch 18 Brutzeitbeobachtungen vor.

Habicht Accipiter gentilis

Untersuchungsfläche um Gudensberg (Wilke)

(Größe: 120 qkm, davon 15 % Waldanteil, 78,6 % Feld- und 6,4 % Ortsanteil)

Brutergebnis 1977: 4 Paare mit 9 Jungvögeln

Untersuchungsfläche Diemelsee (Gottmann)

(Größe: 82 qkm, davon 27,2 % Wald-, 70,9 % Feld- und 1,9 % Ortsanteil)

Brutergebnis 1977: 3 Brutpaare. Aus 2 Horsten flogen mindestens 4 Jungvögel aus.

Untersuchungsfläche um Borken (Meyer)

(Größe: 323,5 qkm mit 28,5 % Waldanteil und 60 Ortschaften)

Brutergebnis 1977: 19 Brutpaare, die auch alle Jungvögel erbrüteten. Aus 18 Horsten flogen 38 Junghabichte aus.

(Die Fläche ist noch nicht vollständig abgesucht.)

Untersuchungsfläche Laisa (Schneider)

(Größe: 40 qkm, davon 42 % Wald-, 51,6 % Feld- und 5,8 % Ortsanteil)

Brutergebnis 1977: 3 Brutpaare mit 6 Jungvögeln

Außerhalb der Untersuchungsflächen wurden weitere 6 Brutpaare gefunden (Hannover, Gruppe Löhlbach, Meyer).

Rotmilan      *Milvus milvus*

Untersuchungsfläche bei Gudensberg (Wilke)

(Größe: 120 qkm, davon 15 % Wald-, 78,6 % Feld- und 6,4 % Ortsanteil)

Brutergebnis 1977: 3 Paare mit 7 flüggen Jungvögeln.

Untersuchungsfläche Diemelsee (Gottmann)

(Größe: 82 qkm, davon 27,2 % Wald-, 70,9 % Feld- und 1,9 % Ortsanteil)

Brutergebnis 1977: 3 Brutpaare mit 5 Jungvögeln

Untersuchungsfläche um Borken (Meyer)

(Größe: 323,5 qkm, 28,5 % Waldanteil, 60 Ortschaften; die Fläche ist noch nicht vollständig abgesucht.)

Brutergebnis 1977: In 18 Brutrevieren wurden 16 Paare wiedergefunden, von denen 15 Brutpaare 27 Jungvögel erbrüteten.

Untersuchungsfläche Laisa (Schneider)

(Größe: 40 qkm, davon 42,6 % Wald-, 51,6 % Feld- und 5,8 % Ortsanteil)

Bruten 1977: 3 Paare mit 5 Jungvögeln

Weitere 9 Brutpaare wurden außerhalb der Kontrollflächen festgestellt (Eckstein, Hannover, Jedicke, Mai, Staiber, Wernz, Wilhelmi).

Größere Zugansammlungen: 15 Ex. am 22.10.76 bei Fritzlar (Scharerick), 11 Ex. am 4.11.76 bei Fritzlar (Emde)

Winterdaten:

17.12.76    3 Ex.    bei Vöhl (Sauer fide Kuprian)  
25.12.76   16 Ex.   bei Rennertehausen (Franz)

Schwarzmilan      *Milvus migrans*

1977: 6 Brutpaare im Edergebiet (Emde, Mai, Wilke, Tassius fide Lübcke). An einer weiteren Stelle bestand Brutverdacht (Lübcke).

Letztbeobachtung am 22.9.76 bei Wega (Mai)

Erstbeobachtung am 8.3.77 am Edersee (Tassius fide Lübcke)

Wespenbussard      Pernis apivorus

1976: Letztbeobachtung am 30.9.76 (Wilhelmi)

Ein am 27.8.76 beobachteter Jungvogel läßt eventuell auf eine weitere Brut 1976 schließen (Jedicke, Staiber).

1977: 4 Brutpaare mit Horstfund. Es flogen 2 mal 2 (Meyer, Schmidt) und 1 mal 1 Jungvogel aus (Schneider). Ein Horst wurde erst nach der Bettelflugperiode gefunden (Gottmann).

Erstbeobachtung am 15.5.77 (Emde, Kalden, Schneider).

Rohrweihe      Circus aeruginosus

1.8.76	1	♂	Altes Feld bei Dainrode (Möbus, Wilhelmi)
1.1.77	1	+	Altes Feld bei Dainrode (Wilhelmi)
19.2.77	1	♂, 1 ♀	Lohre (Wilke)
23.3.77	1	♂, ♀	Twistesee (Jedicke)
9.4.77	1	+	Felsberg (Wilke)
12.4.77	1	+	Twistesee (Staiber)
18.4.77	1	♂	Altes Feld bei Dainrode (Kalden)
	1	+	Twistesee (Staiber)

Kornweihe      Circus cyaneus

16.10.76	1	♀	Altes Feld bei Dainrode (Möbus)
28.11.76	1	+	Helmighausen (Jedicke, Staiber)
10.12.76	1	♂	Homberg (Trebing)
15. 1.77	1	♂, ♀	Homberg (Trebing)
27. 1.77	1	♂	Waldeck (Müller)
9. 3.77	1	♂	Altes Feld bei Dainrode (Wilhelmi)
24. 3.77	1	♂	Höringhausen (Kuprian)

Wiesenweihe      Circus pygargus

18.5.77	1	♀	Korbach (Lucan)
21.5.77	1	♂	Rennertehausen (Kalden)

Fischadler      Pandion haliaetus

	September			Oktober			März			April			Mai		
	1	2	3	1	2	3	1	2	3	1	2	3	1	2	3
Beobach- tungen	1	2	-	1	-	-	-	-	2	14	5	2	2	-	-

Wegzug vom 4.9. (Mai) bis 2.10.76 (Möbus)

Heimzug vom 28.3. (Kalden, Eger) bis 2.5.77 (Schaberick)

Baumfalke Falco subbuteo

1976: Letztbeobachtung am 13.10.76 (Wilhelmi)

1977: 3 Brutnachweise mit 3 und 2 Jungvögeln (Meyer), vom dritten Brutpaar konnten Jungvögel nicht ermittelt werden (Möbus).

Erstbeobachtung: 1.5.77 (Möbus)

Siehe auch Mitteilung von Meyer Seite 132.

Wanderfalke Falco peregrinus

9.10.76 1 imm. ♂ Reptich (Meyer)

30.10.76 1 imm. ♀ Dissen (Bärwald und Labus fide Meyer)

22. 5.77 1 Rupfungsfund Ringeltaube im Strycktal bei Willingen (Emde), s. auch S. 128.

Merlin Falco columbarius

3.1.77 1 ♀ Altes Feld bei Dainrode (Wilhelmi)

Wachtel Coturnix coturnix

Zwischen 1.6. und 21.7.77 wurden 15 rufende Männchen verhört.  
Siehe Verbreitungskarte Seite 162.

Wasserralle Rallus aquaticus

5.3.77 1 Ex. Wattertal bei Landau (Eckstein, Jedicke)

29.7.77 1 Ex. (diesj.) Klärteich Wega (Mai)

Wachtelkönig Crex crex

14.5.77 1 Ex. rufend Lindenhof (Schneider)

9.6.77 1 Ex. rufend Laisa (Kalden)

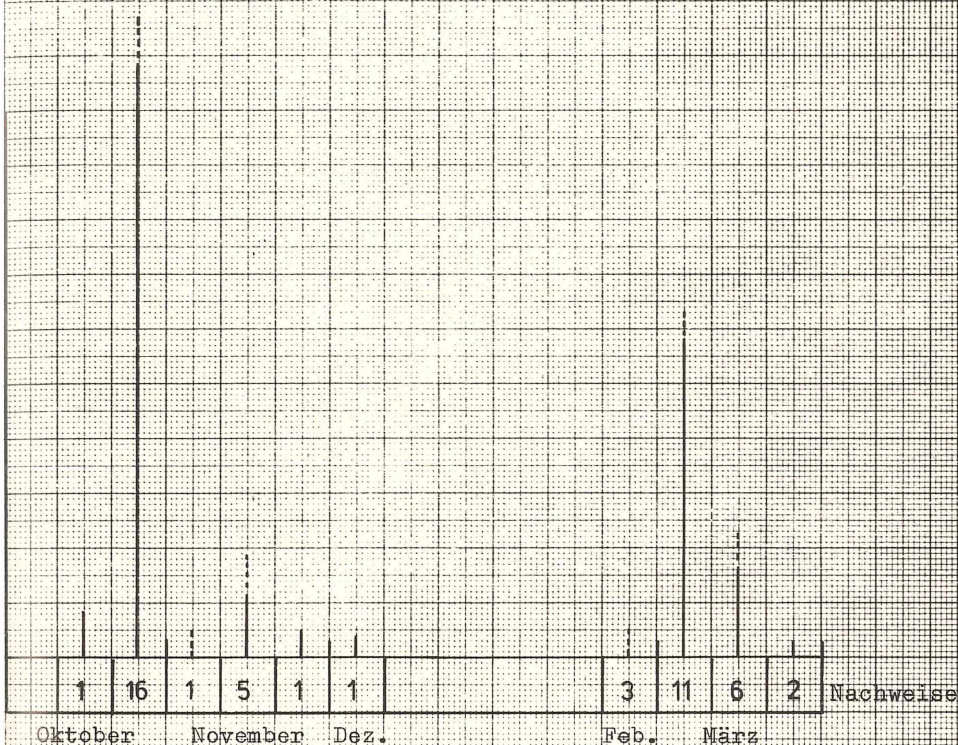
17.6.77 1 Ex. rufend Ederaue bei Rennertehausen (Franz)

BläBhuhn Fulica atra

Bruten 1977 siehe Verbreitungskarte Seite 148.

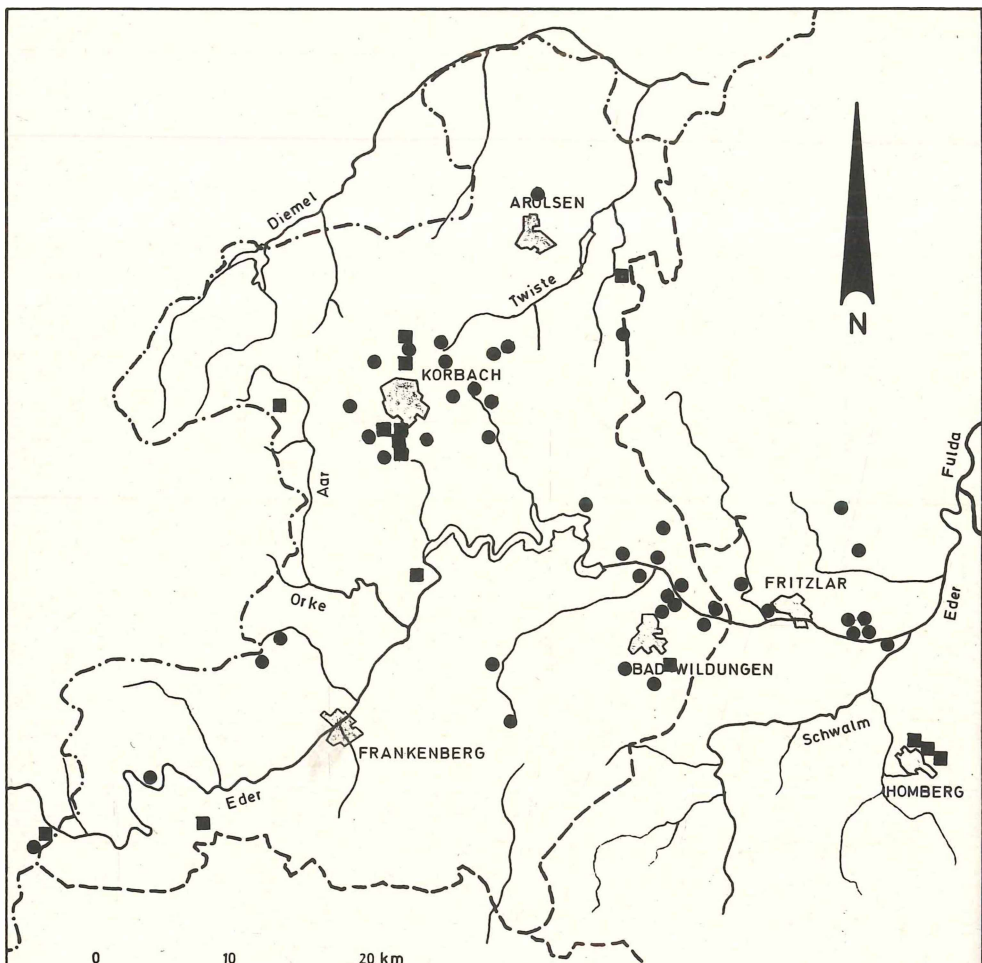
Ergebnisse der Schwimmvogelzählung: Tabelle Seite

Kranich (Grus grus)



Rastbeobachtungen:

- 21.10.1976: ca. 600 Ex. Fritzlar
- 22.10.1976: ca. 20 Ex. Fritzlar
- 23.10.1976: ca. 150 Ex. Fritzlar
- 4. 3.1977: ca. 40 Ex. Fritzlar (Schaberick)



Brutverbreitung von Turteltaube und Wachtel 1977  
 (Kartierung rufender Ex.)

- Wachtel
- Turteltaube



Kiebitz      Vanellus vanellus

1977: 180 Brutpaare; erheblicher Rückgang gegenüber 1976!

Zugdaten:

Es liegen 47 Nachweise mit 49.321 Individuen vor.

	August			September			Oktober		
	1	2	3	1	2	3	1	2	3
Nachw.	3	2	1	1	3	2	2	-	1
Ex.	3142	2200	250	2000	4080	4000	2600	-	800
Max.	2300	2000	250	2000	2000	2000	2000	-	800

	November			Februar			März		
	1	2	3	1	2	3	1	2	3
Nachw.	-	2	-	-	3	8	15	-	-
Ex.	-	71	-	-	41	1160	28932	-	-
Max.	-	70	-	-	20	400	10000	-	-

Wegzug 1976 bis 12.11.76

Heimzug 1977 vom 11.2. bis 7.3.77

Winterbeobachtungen:

- 3.12.76    ca. 30 Ex.    Altwildungen (Lübcke)
- 16.12.76         1 Ex.    Berndorf (Hannover)
- 17.12.76         3 Ex.    Altes Feld bei Dainrode (Möbus)
- 22.12.76         11 Ex.    Dillich (Lucan)

Sandregenpfeifer      Charadrius hiaticula

7.4.77    nächtlicher Durchzug über Bad Wildungen (Emde)

Flußregenpfeifer      Charadrius dubius

Bruten 1977:

- 23 Bp.    Edertal zwischen Affoldern und Grifte (Lübcke, Lucan, Mai, Schaberick, Wilke)
- 5 Bp.    Übertagebau Singlis (Huppmann, Lucan)
- 3-5 Bp.    Twistesee (Eckstein, Jedicke, Staiber, Wernz)
- 5-6 Bp.    Billinghamen (Jedicke, Staiber)

Letztbeobachtung: 25.9.76    1 Ex.    Waberner Senke (Sperner)

Erstbeobachtung: 27.3.77    1 Ex.    Waberner Senke (Sperner)



Goldregenpfeifer      *Pluvialis apricaria*

15.11.76    nächtlicher Durchzug über Bad Wildungen (Emde)  
4. 3.77    10 Ex.    Altes Feld bei Dainrode (Möbus)  
5. 3.77    1 Ex.    Altes Feld bei Dainrode (Möbus, Wilhelmi)  
6. 3.77    33 Ex.    Altes Feld bei Dainrode (Wilhelmi)  
9. 3.77    18 Ex.    Altes Feld bei Dainrode (Wilhelmi)  
13.-14.3.77    7 Ex.    Altes Feld bei Dainrode (Möbus, Wilhelmi)

Kiebitzregenpfeifer      *Pluvialis squatarola*

25.9.76    1 Ex.    Waberner Senke (Mai, Sperner)

Steinwälzer      *Arenaria interpres*

27.4.77    1 Ex. im Brutkleid    Singliser See (Lucan)

Bekassine      *Gallinago gallinago*

Bruten 1977: 1 Bp. Waberner Senke (Lucan, Lübcke, Schaberick)  
1 Bp. Ernsthausen (Svoboda)

Zugdaten:

Es liegen 92 Nachweise mit 287 Individuen vor.

	August			September			Oktober			November		
	1	2	3	1	2	3	1	2	3	1	2	3
Nachweise	-	9	6	4	3	9	5	2	3	3	1	6
Exemplare	-	20	25	21	34	32	21	3	4	5	1	12
Maxima	-	6	12	12	18	12	12	2	2	2	1	6

	Februar			März			April			Mai			Juli		
	1	2	3	1	2	3	1	2	3	1	2	3	1	2	3
Nachw.	-	2	-	2	5	6	6	6	8	3	-	-	-	1	1
Ex.	-	6	-	8	13	18	11	39	8	3	-	-	-	1	1
Max.	-	4	-	4	5	13	3	19	1	1	-	-	-	1	1

Wegzug 1976 bis 27.11.76

Heimzug 1977 vom 13.2. bis 7.5.77

Wegzug 1977 ab 17.7.77

Winterbeobachtung: 30.12.76    1 Ex.    Anraff (Emde)

<u>Zwergschnepfe</u>		<i>Lymnocyptes minimus</i>
16.1.77	1 Ex.	Emsufer bei Sand (Wilke)
23.3.77	2 Ex.	Twistesee (de Fraine)
26.3.77	1 Ex.	bei Lelbach (Hannover)
27.3.77	1 Ex.	Ederaue bei Rennertehausen (Schneider)
12.4.77	2 Ex.	bei Lelbach (Emde)

<u>Waldschnepfe</u>		<i>Scolopax rusticola</i>
März 77	Balz	Traddel im Wildschutzgebiet Edersee (Graulich fide Lübcke)
7.4.77	Balz	Gershäuser Hof (Rogée)
9.4.77	Balz	Odershausen (Rogée)
21.5.77	Balz	Alter Hagen bei Willingen (Emde, Müller, Rogée)

<u>Großer Brachvogel</u>		<i>Numenius arquata</i>
5.3.77	1 Ex.	Ederaue bei Rennertehausen (Kalden)
6.3.77	1 Ex.	Altes Feld bei Dainrode (Wilhelmi)
7.4.77	nächtlicher	Durchzug über Bad Wildungen (Emde)
3.7.77	1 Ex.	Ederaue bei Rennertehausen (Wilhelmi)

<u>Regenbrachvogel</u>		<i>Numenius phaeopus</i>
11.4.77	1 Ex.	bei Wega (Mai)
16.4.77	2 Ex.	Ederaue bei Rennertehausen (Wilhelmi)
26.4.77	1 Ex.	Eidinghausen bei Korbach verletzt aufgefunden, gesund gepflegt und später freigelassen (Hannover)

<u>Uferschnepfe</u>		<i>Limosa limosa</i>
30.8.-1.9.76	1 Ex.	Twistesee (Wernz)
6.-10.9.76	1 Ex.	Twistesee (Wernz)
18.3.77	1 Ex.	Twistesee (de Fraine)
8.4.77	2 Ex.	Ederaue bei Rennertehausen (Wilhelmi)
18.4.77	3 Ex.	Ederaue bei Rennertehausen (Franz)
24.4.77	1 Ex.	Ederaue bei Rennertehausen (Franz)
19.-24.4.77	1 Ex.	Twistesee (Staiber)
1.5.77	1 Ex.	Twistesee (Staiber)
4.7.77	3 Ex.	Twistesee (Eckstein, Jedicke, Staiber)

Dunkler Wasserläufer *Tringa erythropus*

Es liegen 10 Nachweise mit 12 Individuen vor.

	August			September			April			Mai		
	1	2	3	1	2	3	1	2	3	1	2	3
Nachweise	1	3	1	1	-	-	-	-	3	1	-	-
Exemplare	1	4	1	2	-	-	-	-	3	1	-	-
Maxima	1	2	1	2	-	-	-	-	1	1	-	-

Wegzug: 1.8.-5.9.76

Heimzug vom 24.4. bis 1.5.77

Rotschenkel      *Tringa totanus*

Vom Heimzug liegen 34 Nachweise mit 51 Individuen vor.

	März			April			Mai		
	1	2	3	1	2	3	1	2	3
Nachweise	-	2	1	11	6	3	8	3	-
Exemplare	-	2	2	12	7	4	14	10	-
Maxima	-	1	2	2	2	2	2	6	-

Vom Wegzug liegen keine Beobachtungen vor.

Heimzug vom 18.3. bis 18.5.77

Grünschenkel      *Tringa nebularia*

Es liegen 32 Nachweise mit 52 Individuen vor.

	August			September			April			Mai		
	1	2	3	1	2	3	1	2	3	1	2	3
Nachweise	1	6	7	3	1	-	1	3	6	3	-	-
Exemplare	1	13	10	4	4	-	1	5	10	3	-	-
Maxima	1	3	3	2	4	-	1	3	3	1	-	-

Wegzug bis 12.9.76

Heimzug vom 2.4. bis 3.5.77

Sommerbeobachtung: 2. u. 3.6.77      1 Ex.      Twistesee (Eckstein, Wernz)

Waldwasserläufer      *Tringa ochropus*

Es liegen 106 Nachweise aus allen Monaten des Berichtszeitraums mit 160 Individuen vor.

	August			September			Oktober			November		
	1	2	3	1	2	3	1	2	3	1	2	3
Nachweise	13	14	6	2	-	2	5	1	-	2	6	2
Exemplare	28	25	14	2	-	4	9	1	-	2	7	2
Maxima	6	3	4	1	-	3	3	1	-	1	2	1

	Dezember			Januar			Februar			März		
	1	2	3	1	2	3	1	2	3	1	2	3
Nachweise	1	-	3	1	-	1	-	-	2	2	2	5
Exemplare	1	-	4	1	-	1	-	-	3	2	2	5
Maxima	1	-	2	1	-	1	-	-	2	1	1	1

	April			Mai			Juni			Juli		
	1	2	3	1	2	3	1	2	3	1	2	3
Nachweise	5	10	3	2	1	1	1	1	2	2	5	3
Exemplare	8	14	3	2	1	1	1	1	2	3	7	4
Maxima	3	2	1	1	1	1	1	1	1	2	2	2

Bruchwasserläufer      *Tringa glareola*

Es liegen 36 Nachweise mit 99 Individuen vor.

	August			September			Oktober		
	1	2	3	1	2	3	1	2	3
Nachweise	3	10	5	-	1	-	1	1	-
Exemplare	28	17	6	-	4	-	2	1	-
Maxima	25	4	2	-	4	-	2	1	-

	April			Mai			Juli		
	1	2	3	1	2	3	1	2	3
Nachweise	-	-	4	3	3	1	1	1	2
Exemplare	-	-	8	4	3	1	19	3	3
Maxima	-	-	3	2	1	1	19	3	2

Wegzug 1976 bis 15.9.76

Heimzug 1977 vom 27.4. bis 22.5.77

Wegzug 1977 ab 1.7.77

Flußuferläufer      *Tringa hypoleucos*

Bruten 1977: 1 Bp. bei Fritzlar-Geismar

Zugdaten: Es liegen 195 Nachweise mit 569 Individuen vor.

	August			September			Oktober		
	1	2	3	1	2	3	1	2	3
Nachweise	27	33	29	30	14	-	2	-	-
Exemplare	124	127	92	76	34	-	2	-	-
Maxima	10	16	9	5	8	-	1	-	-

	April			Mai			Juni			Juli		
	1	2	3	1	2	3	1	2	3	1	2	3
Nachweise	-	2	11	8	8	2	1	-	-	1	10	16
Exemplare	-	2	19	14	15	2	3	-	-	1	20	37
Maxima	-	1	5	5	4	1	3	-	-	1	5	7

Wegzug 1976 bis 9.10.76

Heimzug 1977 vom 20.4. bis 5.6.77

Wegzug 1977 ab 4.7.77

Spätbeobachtung: 14.11.76 1 Ex. Eder bei Affoldern (Lübcke)

Alpenstrandläufer

*Calidris alpina*

4.-8.9.76	1 Ex.	Twistesee (Jedicke, Staiber)
25. 9.76	2 Ex.	Waberner Senke (Mai, Sperner)
4.10.76	1 Ex.	Waberner Senke (Lübcke, Sperner)
14. 4.77	1 Ex.	Twistesee (Staiber)

Sichelstrandläufer

*Calidris ferruginea*

4.9.76 1 Ex. Waberner Senke (Lübcke)

Kampfläufer

*Philomachus pugnax*

Es liegen 31 Nachweise mit 66 Individuen vor.

	August			September			Oktober		
	1	2	3	1	2	3	1	2	3
Nachweise	-	1	2	-	-	-	6	3	-
Exemplare	-	1	2	-	-	-	17	9	-
Maxima	-	1	1	-	-	-	5	3	-

	März			April			Mai		
	1	2	3	1	2	3	1	2	3
Nachweise	1	1	1	3	-	3	7	2	1
Exemplare	1	1	1	4	-	9	12	7	2
Maxima	1	1	1	2	-	6	3	5	2

Wegzug bis 13.10.76

Heimzug vom 6.3. bis 22.5.77

Lachmöwe      *Larus ridibundus*

Es liegen 113 Nachweise aus allen Monaten des Berichtszeitraums mit 2.186 Individuen vor.

	August			September			Oktober			November		
	1	2	3	1	2	3	1	2	3	1	2	3
Nachw.	8	4	6	3	-	2	3	1	3	3	12	3
Ex.	23	50	35	4	-	4	144	36	108	182	258	91
Max.	9	40	13	2	-	3	106	36	80	115	88	60

	Dezember			Januar			Februar			März		
	1	2	3	1	2	3	1	2	3	1	2	3
Nachw.	4	1	5	1	-	1	-	1	-	7	2	2
Ex.	139	50	55	6	-	1	-	3	-	141	37	36
Max.	80	50	20	6	-	1	-	3	-	65	36	19

	April			Mai			Juni			Juli		
	1	2	3	1	2	3	1	2	3	1	2	3
Nachw.	1	5	3	3	2	1	-	1	3	5	6	12
Ex.	3	43	106	16	7	1	-	1	74	29	346	157
Max.	3	23	54	6	6	1	-	1	35	21	150	60

Sturmmöwe      *Larus canus*

15.11.76	5 Ex.	Edersee (Emde, Sperner, Wilhelmi)
17.11.76	3 Ex.	Edersee (Mai, Sperner)
	1 immat. Ex.	Dillicher Seen (Lucan)
27.11.76	3 Ex.	Edersee (Sperner)
3.12.76	2 Ex.	Edersee (Emde, Sperner)
12.12.76	7 Ex.	Edersee (Emde)
23.12.76	3 Ex.	Edersee (Mai, Sperner)
28.12.76	5 immat. Ex.	Edersee (Emde)
5.-18.2.77	1 ad. Ex.	Edersee (Emde, Lübcke)
6. 3.77	2 immat. Ex.	Edersee (Emde)

Trauerseeschwalbe      *Chlidonias niger*

Es liegen 26 Nachweise mit 81 Individuen vor.

	April			Mai			Juni			Juli		
	1	2	3	1	2	3	1	2	3	1	2	3
Nachweise	-	-	1	3	2	11	4	2	1	2	-	-
Exemplare	-	-	2	12	6	37	12	5	2	5	-	-
Maxima	-	-	2	9	4	8	6	3	2	4	-	-

Heimzug bzw. Sommerbeobachtungen vom 28.4. bis 7.7.77

Hohltaube Columba oenas

Bruthinweise 1977:

- 1 Bp. Wildschutzgebiet Edersee (Emde)
- 1 Bp. bei Königshagen (Schmalz fide Lübcke)
- 1 Bp. Heimberg bei Neudorf (Jedicke)
- 1 Bp. Strycktal, Große Grube (800 m) (Kuprian)
- 1 Bp. bei Löhlbach (Möbus)
- 1 Bp. Eibel bei Neerdar (Hannover)
- 1 Bp. bei Oberholzhausen (Wilhelmi)

Zugdaten:

Wegzug zwischen 11.9. und 23.10.76 mit 10 Nachweisen und 18 Exemplaren.

Heimzug zwischen 20.2. und 1.4.77 mit 5 Nachweisen und 13 Exemplaren.

Turteltaube Streptopelia turtur

Siehe Verbreitungskarte Seite 162.

- Letztbeobachtung: 4.9.76 7 Ex. Böddiger (Wilke)
- Erstbeobachtung: 25.4.77 1 Ex. bei Braunshausen (Weber)

Kuckuck Cuculus canorus

1 Brut in Baumpiepernest (Wilke)

- Letztbeobachtung: 19.9.76 1 Ex. Oberstes Holz bei Obermöllrich (Wilke)
- Erstbeobachtung: 17.4.77 1 Ex. Markwald (Wilke)

Schleiereule Tyto alba

1977: 6 Bruten und 1 Brutverdacht

Steinkauz Athene noctua

1977 keine sicheren Bruten!

- Eventuell 1 Bp. Dorla (Lübcke)
- 1 Bp. Fritzlar (Schaberick)

---

Folgende Bildseite: Raufußkauz im Holzbetonnistkasten  
Foto: Kurt Möbus









Uferschwalbe      Riparia riparia

1977 wurde der Bestand nicht vollständig erfaßt:  
8 Kolonien mit etwa 865 Brutröhren

Rauchschwalbe      Hirundo rustica

5.8.77    1 Albino    Braunsen (Wernz)

Schafstelze      Motacilla flava flava

1977: 15-17 Brutpaare festgestellt

Nordische Schafstelze      Motacilla flava thunbergi

8., 12. und 13.5.77 jeweils 1 ♂ zwischen Wega und Mandern (Mai)

Baumpieper      Anthus trivialis

Spätnachweis:

5.11.76    1 Ex.    Billinghamen (Emde)

Wiesenpieper      Anthus pratensis

Brutvorkommen außerhalb des Uplandes 1977:

1 Bp.    Wetschaftwiesen bei Ernsthausen (Kalden)  
5 Bp.    Truppenübungsplatz Homberg (Trebing)  
3 Bp.    Knüllteichwiesen (Trebing)  
ca. 10 Bp.    Altes Feld bei Dainrode (Möbus)  
1 Bp.    Twistesee (Eckstein, Jedicke, Staiber)  
1 Bp.    zwischen Sudeck und Adorf (Hannover)  
1 Bp.    Orketal bei Münden (Emde)

Winterbeobachtungen:

22.12.76    6 Ex.    Dillich (Lucan)  
3. 1.77    1 Ex.    Grifte (Lucan)  
            3 Ex.    Ederwehr Fritzlar (Emde)

Wasserpieper      Anthus spinoletta

3.10.76    1 Ex.    Eder bei Mehlen (Emde)  
12.12.76    1 Ex.    Twistesee (Lucan)  
30.12.76    2 Ex.    Abwassergraben bei Anraff (Emde)  
3. 1.77    1 Ex.    Ederwehr Grifte (Lucan)  
            6 Ex.    Ederwehr Fritzlar (Emde)  
15. 1.77    2 Ex.    Eder bei Lohre (Wilke)

Neuntöter      *Lanius collurio*

- 1977: 87 Brutpaare im Meßtischblatt Bad Wildungen (1976: 65)  
 (Lübcke)  
 8 Brutpaare Gemarkung Benkhausen (ca. 500 ha) (Gottmann)  
 85 Brutpaare Elsofftal (ca. 33 km<sup>2</sup>) (Weber)  
 mind. 32 Brutpaare Umgebung von Hallenberg und Bromskirchen  
 (16 km<sup>2</sup>) (1976: 22) (Weber)  
 mind. 19 Brutpaare Umgebung von Hatzfeld (20 km<sup>2</sup>) (Weber)  
 mind. 16 Brutpaare Umgebung von Beddelhausen (6 km<sup>2</sup>) (Weber)  
 mind. 26 Brutpaare Umgebung von Richstein (9 km<sup>2</sup>) (Weber)  
 mind. 13 Brutpaare Korbacher Hochfläche (Emde, Kuprian)

Raubwürger      *Lanius excubitor*

1977: 34 Brutpaare wurden ermittelt.

Herbst- und Winterdaten:

	August			September			Oktober			November			Dezember		
	1	2	3	1	2	3	1	2	3	1	2	3	1	2	3
Nachw.	2	1	1	-	1	2	2	3	2	2	9	8	3	3	7
Ex.	2	1	1	-	2	2	2	3	2	2	9	8	3	3	7

	Januar			Februar			März			Juli		
	1	2	3	1	2	3	1	2	3	1	2	3
Nachw.	3	4	8	9	5	6	3	3	2	1	2	5
Ex.	3	4	8	9	5	6	3	3	2	1	2	5

Seidenschwanz      *Bombycilla garrulus*

- 20.2.76 (Nachtrag) 1 Ex. Korbach (Eger)  
 22.-27.12.76 23 Ex. Fritzlär, Eckerich (Schaberick)  
 18.2.77 17 Ex. Fritzlär, Eckerich (Schaberick)  
 9.4.77 7 Ex. Arolsen, Schloßpark (Jedicke)

Wasseramsel      *Cinclus cinclus*

Siehe Bericht Seite 125.

Feldschwirl      *Locustella naevia*

Feststellung singender Männchen 1977: 39  
 Ein Nachweis vom Wiedehagen bei Rhena aus 635 m Höhe (Kuprian)

Teichrohrsänger      *Acrocephalus scirpaceus*

- 28.5.77    1 singendes Ex.    zwischen Wellen und Geismar (Lübcke)  
5.6.77    2 singende Ex.    Landau (Eckstein)  
          3 singende Ex.    Twistesee (Eckstein)  
          2 singende Ex.    Grifte (Humburg)  
23.7.77    1 singendes Ex.    Niedermöllrich (Mai, Sperner)

Drosselrohrsänger      *Acrocephalus arundinaceus*

- 21.5.77    1 singendes Ex.    Obermöllrich (Wilke)

Gelbspötter      *Hippolais icterina*

Feststellung singender Männchen 1977: 21

Schwarzkehlchen      *Saxicola torquata*

- 10.3.77    1 ♂    Mühlhausen (Hannover)

Bruten 1977:

- 2 Bp. und ein weiteres Männchen bei Ernsthausen (Kalden, Schneider, Svoboda). Erstbeobachtung: 25.3.77; es fanden mindestens 2 erfolgreiche Bruten statt (Svoboda).  
1 Bp. bei Sachsenberg am gleichen Ort wie 1976. Bruterfolg? (Emde)

Nachtigall      *Luscinia megarhynchos*

Siehe Verbreitungskarte Seite 178.

Steinschmätzer      *Oenanthe oenanthe*

Bruten 1977:

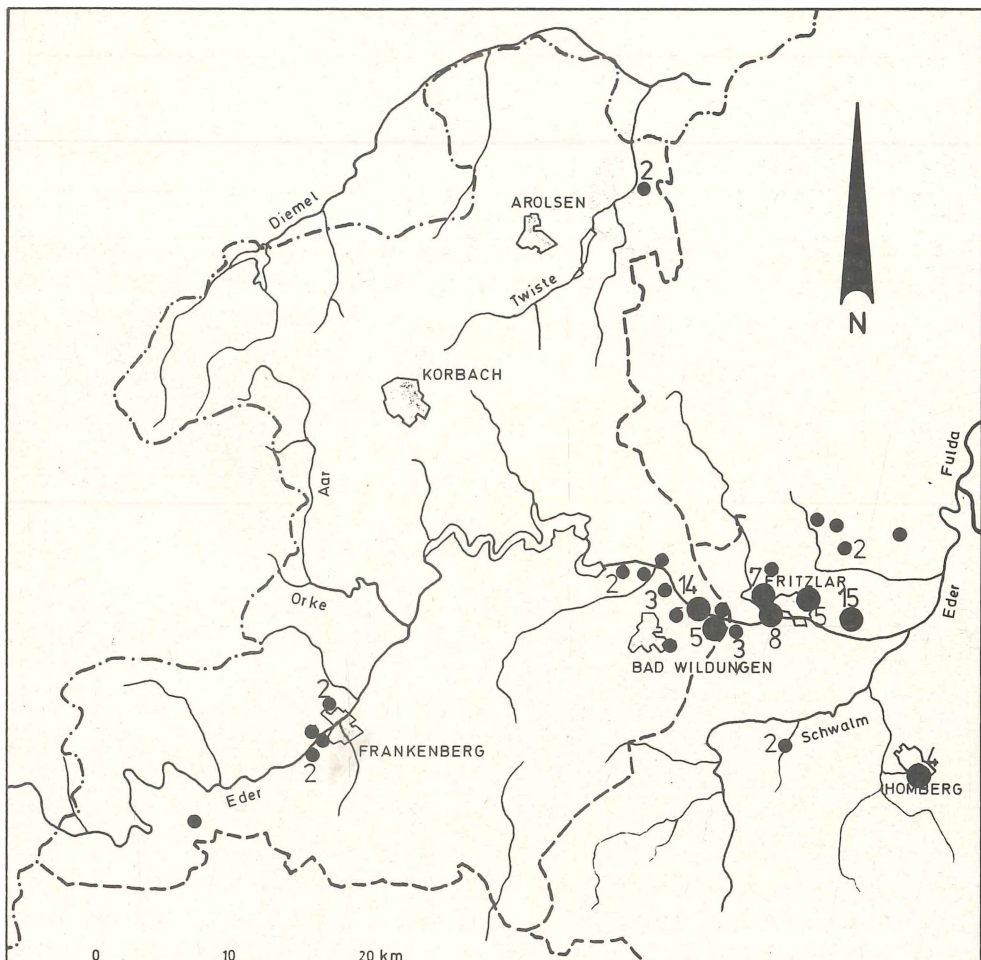
- 1 Bp. Sandgrube Oppermann bei Fritzlar (Schaberick)  
1 Bp. Ellerbruch bei Korbach (Kuprian)  
1 Bp. Korbach, Neubaugebiet Strother Straße (Hannover, Kuprian)  
1 Bp. Eimelrod (Hannover)  
1 Bp. Neubaugebiet Lelbach (Hannover)

---

Folgende Bildseite: Schwarzkehlchen-Weibchen

Foto: Gerhard Kalden





Brutverbreitung der Nachtigall 1977  
(Kartierung singender Männchen)

- Einzelvorkommen (1-3 Ex.)
- 15 ● Verbreitungsschwerpunkt

Misteldrossel Turdus viscivorus

Winterdaten:

4.12.76	1 Ex.	Reitzenhagen (Lübcke)
16.12.76	1 Ex.	Bad Wildungen, Waldhaus (Emde)
23.12.76	1 Ex.	Fritzlar, Ederwehr (Lübcke)
28.12.76	1 Ex.	Bad Wildungen, Waldhaus (Emde)
1. 1.77	2 Ex.	Bad Wildungen, Roter Berg (Emde)
	1 Ex.	Rhena (Hannover)
30. 1.77	1 Ex.	singend Goldhausen (Hannover)

Singdrossel Turdus philomelos

Winterbeobachtung:

1.1.77	2 Ex.	Bad Wildungen, Roter Berg (Emde)
--------	-------	----------------------------------

Rotdrossel Turdus iliacus

Winterdaten nach Kälteeinbruch:

25.12.76	40-50 Ex.	Volkmarsen (Jedicke)
27.12.76	2 Ex.	Altwildungen (Emde)
28.12.76	über 30 Ex.	Altwildungen (Emde)
30.12.76	1 Ex.	Twistesee (Eckstein)
30. 1.77	einige Ex.	Ederaue bei Rennertehausen (Franz)
	5 Ex.	Goldhäuser Teich (Hannover)
6. 2.77	1 Ex.	zwischen Herbsen und Volkmarsen (Jedicke, Staiber)
9. 2.77	1 Ex.	Goldhäuser Teich (Emde)

Ab 12.2.77 bereits Beginn des Heimzuges.

Ringdrossel Turdus torquatus

10.4.77	1 Ex.	Korbach (Scheiderbauer fide Lübcke)
22.4.77	1 ♂, 1 ♀	Altwildungen, Hettensee (Emde)

Beutelmeise Remiz pendulinus

30.4.77	2 Ex.	bei Obermöllrich (Wilke)
---------	-------	--------------------------

Graumammer Emberiza calandra

27.2.77	1 Ex.	Herbsen (Eckstein, Jedicke, Staiber)
---------	-------	--------------------------------------

Feststellung singender Männchen 1977:

1 ♂	zwischen Strothe und Meineringshausen (Kuprian)
1 ♂	zwischen Lengefeld und Nordenbeck (Emde)
1 ♂	Großer Hagen bei Korbach (Emde)
1 ♂	zwischen Adorf und Sudeck (Hannover)
4 ♂	zwischen Gembeck und Vasbeck (Wernz)



Goldammer      *Emberiza citrinella*

18.12.76 über 800 Ex. auf einer Ruderalfläche bei Böddiger (Wilke)  
19.2.77 ca. 120 Ex. bei Felsberg (Wilke)

Bergfink      *Fringilla montifringilla*

Massenzug:

2.1.77 ca. 20.000 Ex. Twistesee (Hannover)

Girlitz      *Serinus serinus*

Winterbeobachtung:

12.11.76 2 Ex. Berndorf (Hannover)

Zeisig      *Carduelis spinus*

2 Brutpaare im Strycktal bei Willingen (Emde)  
Siehe auch Bericht Seite 127.

Berghänfling      *Acanthis flavirostris*

15.11.76 ca. 50 Ex. Böddiger (Wilke)  
22.12.76 ca. 30 Ex. Dillich (Lucan)  
29.12.76 ca. 90 Ex. Straßenbaustelle (B 3) zwischen Klein-  
englis und Kerstenhausen (Lucan)  
15. 1.77 8 Ex. Böddiger (Wilke)

Fichtenkreuzschnabel      *Loxia curvirostra*

Aus allen Monaten außer Juli liegen Beobachtungen vor.

	August			September			Oktober			November		
	1	2	3	1	2	3	1	2	3	1	2	3
Nachw.	2	2	-	-	1	-	3	1	-	1	2	-
Ex.	10	4	-	-	1	-	1+X	6	-	X	12	-
Max.	9	2	-	-	1	-	X	6	-	X	8	
	Dezember			Januar			Februar			März		
	1	2	3	1	2	3	1	2	3	1	2	3
Nachw.	2	2	5	1	1	5	3	2	5	2	3	-
Ex.	16	12	9	9	12	16	7+X	4	5+X	3	5	-
Max.	15	9	3	9	12	5	5	2	3	2	2	-

X = unbekannte Anzahl

	April			Mai			Juni		
	1	2	3	1	2	3	1	2	3
Nachw.	2	1	-	2	3	1	1	1	1
Ex.	6	2	-	8	4	5	X	7	2
Max.	4	2	-	5	2	5	X	7	2

X = unbekannte Anzahl

1977 wurden 3 Bruten nachgewiesen:

- 13.3.77 1 fast flügger Jungvogel im Roten Berg bei Anraff  
(Gottschalk)
- 25.5.77 1 Familie mit 3 Jungen in den Zimmergründen bei Bad  
Wildungen (Emde)
- 26.7.77 mindestens 2 eben flügge Junge Nähe Kroneiche bei  
Helsen (Eckstein, Jedicke)

Pirol Oriolus oriolus

Bruthinweise 1977:

- 1 Bp. Besse, Langenberge (Svoboda)  
 1 Bp. Homberg, Pelzmühle (Trebing)  
 1 Bp. Homberg-Mühlhausen (Trebing)  
 1 Bp. Dickershausen (Trebing)  
 1 Bp. Obermöllrich (Wilke)

Zugdaten:

- 15.5.77 1 Ex. rufend Röddenau, Schiefermühle (Emde, Kalden)  
 22.5.77 1 ♀ Löhlbach (Flömer)  
 29.5.77 1 Ex. Wildschutzgebiet Edersee (Niem)

Tannenhäher Nucifraga caryocatactes

- 5.4.77 1 Ex. der dickschnäbligen Rasse im Fritzlarer Stadt-  
wald als "Eichelhäher" erlegt (Lübcke)

Saatkrähe Corvus frugilegus

Zug- und Winterdaten:

	Oktober			November			Dezember		
	1	2	3	1	2	3	1	2	3
Nachw.	-	6	8	5	4	7	5	4	2
Ex.	-	5430	6629	1060	1170	3335	1095	848	26
Max.	-	3000	5000	450	700	1340	600	370	25

	Januar			Februar			März		
	1	2	3	1	2	3	1	2	3
Nachw.	2	2	-	-	2	2	4	3	1
Ex.	59	18	-	-	160	230	250	290	17
Max.	35	12	-	-	100	200	120	200	17

Nebelkrähe      *Corvus corone cornix*

8.11.76    2 Ex.    zwischen Korbach und Berndorf (Hannover)

Anschriften der Verfasser:

Falko Emde, Unterm Rosengarten 35, 3590 Bad Wildungen  
Gerhard Meyer, Hundsborgstr. 14, 3587 Borken-Kleinenglis  
Manfred Wilke, Zeppelinstr. 20, 3500 Kassel

# ZOBODAT - [www.zobodat.at](http://www.zobodat.at)

Zoologisch-Botanische Datenbank/Zoological-Botanical Database

Digitale Literatur/Digital Literature

Zeitschrift/Journal: [Vogelkundliche Hefte Edertal](#)

Jahr/Year: 1978

Band/Volume: [4](#)

Autor(en)/Author(s): Emde Falko, Meyer Gerhard, Wilke Manfred

Artikel/Article: [Avifaunistischer Sammelbericht für den Kreis Waldeck-Frankenberg und den Raum Fritzlar-Homberg über den Zeitraum von August 1976 bis Juli 1977 144-182](#)